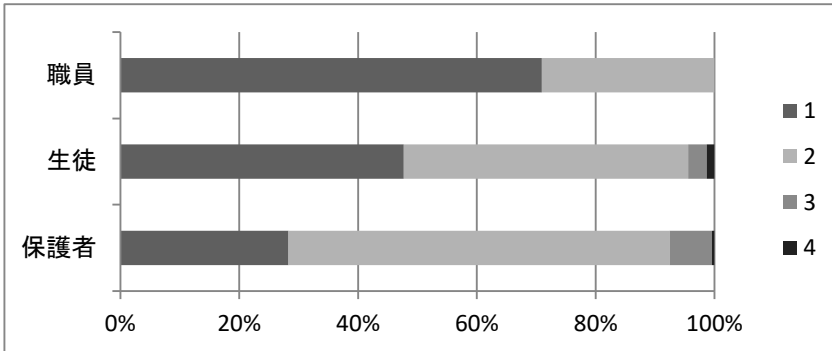


設問1 学校全体で、教育目標の実現に向けて取り組もうとしている。(※1参照)

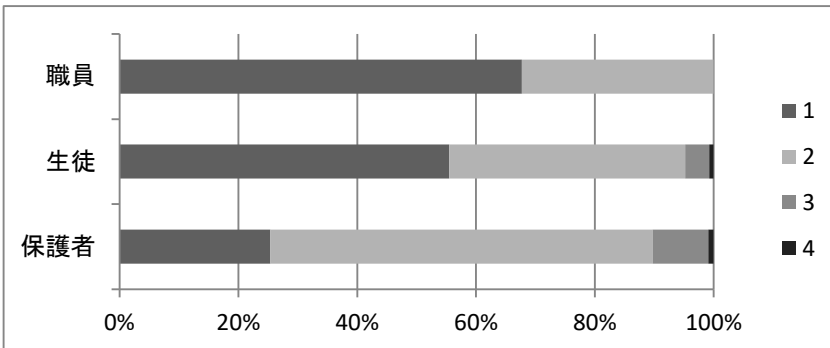
	保護者	生徒	職員
1	28.3%	47.7%	71.0%
2	64.1%	47.9%	29.0%
3	7.1%	3.1%	0.0%
4	0.4%	1.3%	0.0%

- 1 とても思う (とてもあてはまる)
- 2 やや思う (ややあてはまる)
- 3 あまり思わない (あまりあてはまらない)
- 4 全く思わない (全くあてはまらない)



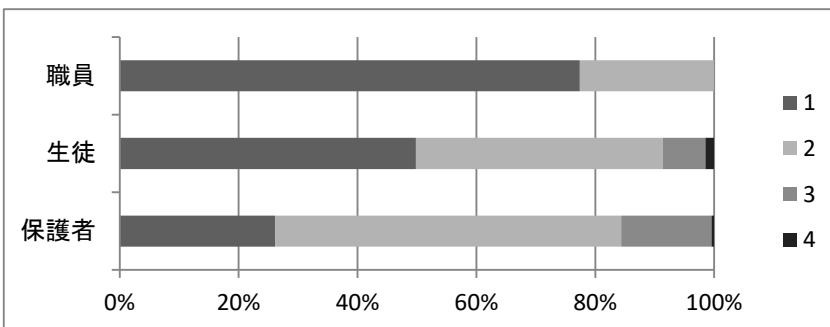
設問2 学校は、充実した教育活動が展開されている。

	保護者	生徒	職員
1	25.4%	55.5%	67.7%
2	64.4%	39.7%	32.3%
3	9.4%	4.0%	0.0%
4	0.9%	0.7%	0.0%



設問3 学校は、生徒一人一人を大切にした指導をしている。

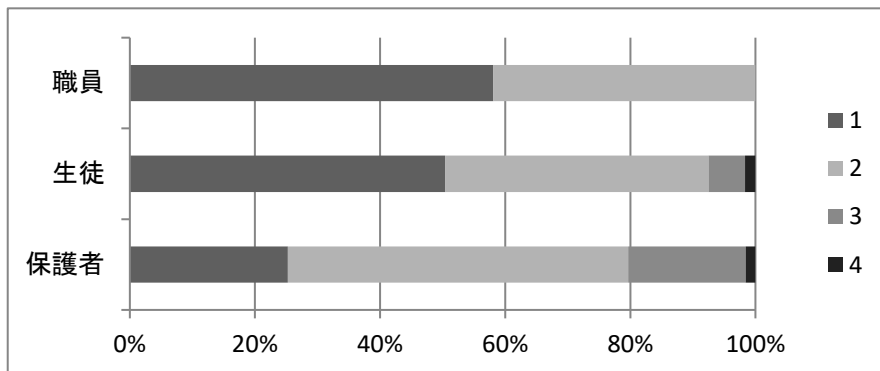
	保護者	生徒	職員
1	26.1%	49.8%	77.4%
2	58.3%	41.5%	22.6%
3	15.2%	7.2%	0.0%
4	0.4%	1.5%	0.0%



設問4 学校は、生徒が、がんばればがんばるほど努力を認めてくれるところである。

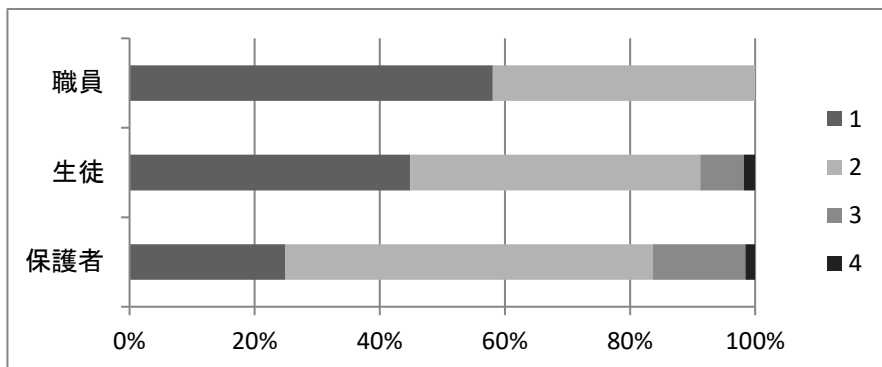
	保護者	生徒	職員
1	25.3%	50.4%	58.1%
2	54.4%	42.1%	41.9%
3	18.8%	5.9%	0.0%
4	1.6%	1.6%	0.0%

- 1 とても思う (とてもあてはまる)
- 2 やや思う (ややあてはまる)
- 3 あまり思わない (あまりあてはまらない)
- 4 全く思わない (全くあてはまらない)



設問5 学校は、自分の意見や考えを言いやすい雰囲気があり、明るく活気がある。

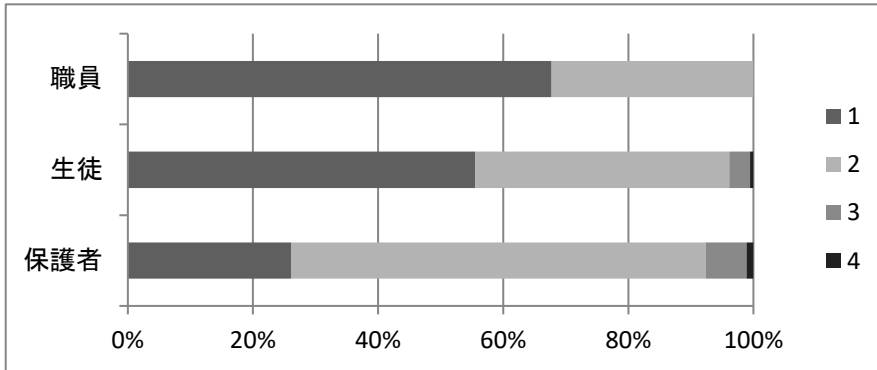
	保護者	生徒	職員
1	24.8%	44.9%	58.1%
2	58.8%	46.3%	41.9%
3	14.8%	7.0%	0.0%
4	1.6%	1.8%	0.0%



設問6 学校は、学習目標を達成しようとしている。(※2参照)

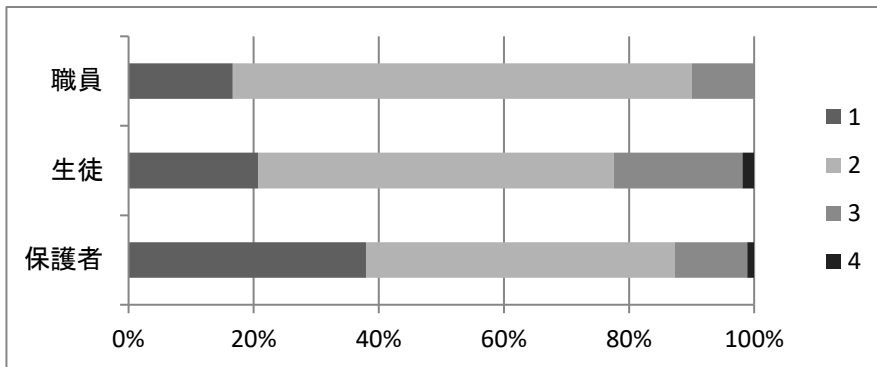
	保護者	生徒	職員
1	26.1%	55.5%	67.7%
2	66.4%	40.6%	32.3%
3	6.5%	3.3%	0.0%
4	1.1%	0.6%	0.0%

- 1 とても思う (とてもあてはまる)
- 2 やや思う (ややあてはまる)
- 3 あまり思わない (あまりあてはまらない)
- 4 全く思わない (全くあてはまらない)



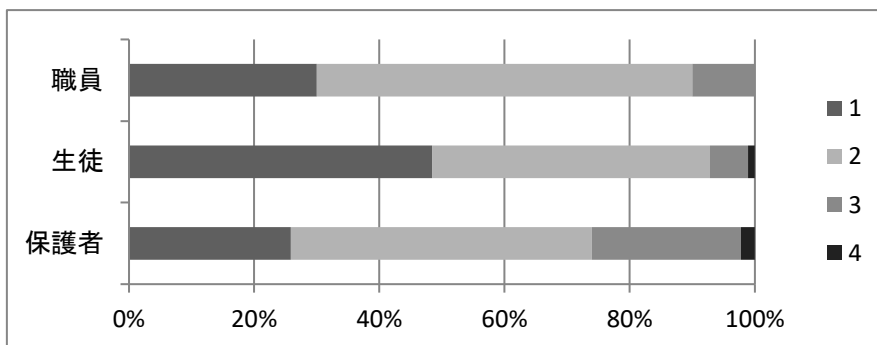
設問7 生徒は、「課題を提出する」ことや「学習用具などを忘れないこと」はきちんとできている。

	保護者	生徒	職員
1	37.9%	20.8%	16.7%
2	49.3%	56.8%	73.3%
3	11.6%	20.6%	10.0%
4	1.1%	1.8%	0.0%



設問8 生徒は、先生や友達にわからないところを質問したり、聞いたりして、解決できている。

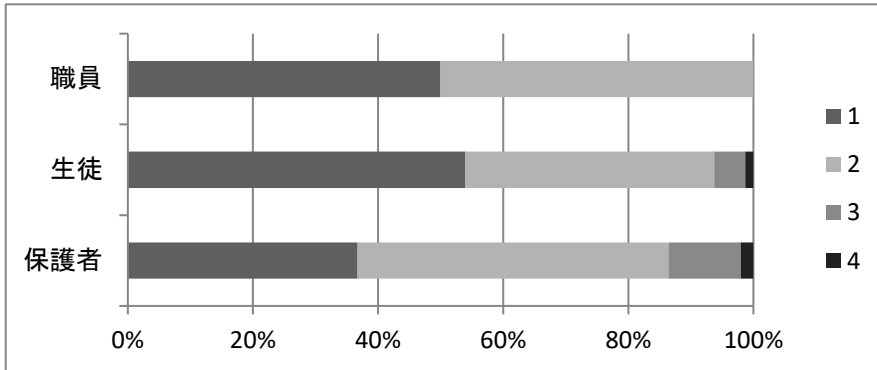
	保護者	生徒	職員
1	25.8%	48.4%	30.0%
2	48.1%	44.4%	60.0%
3	23.8%	6.1%	10.0%
4	2.2%	1.1%	0.0%



設問9 生徒は、各種コンクールやテストへ意欲的に取り組むことができる。

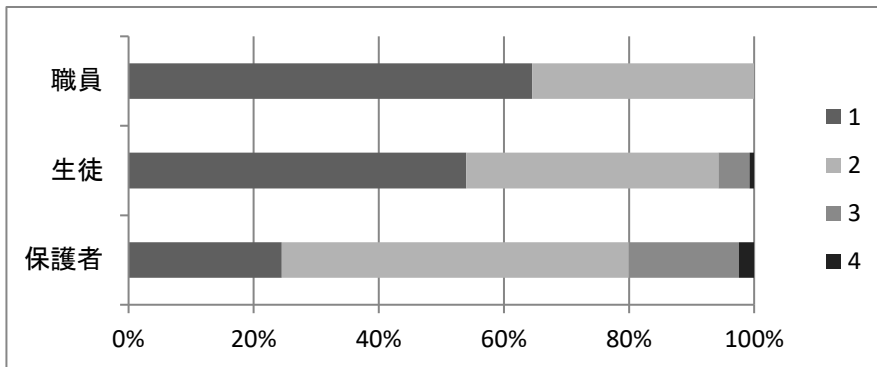
	保護者	生徒	職員
1	36.7%	54.0%	50.0%
2	49.7%	39.8%	50.0%
3	11.6%	5.0%	0.0%
4	2.0%	1.3%	0.0%

- 1 とても思う (とてもあてはまる)
- 2 やや思う (ややあてはまる)
- 3 あまり思わない (あまりあてはまらない)
- 4 全く思わない (全くあてはまらない)



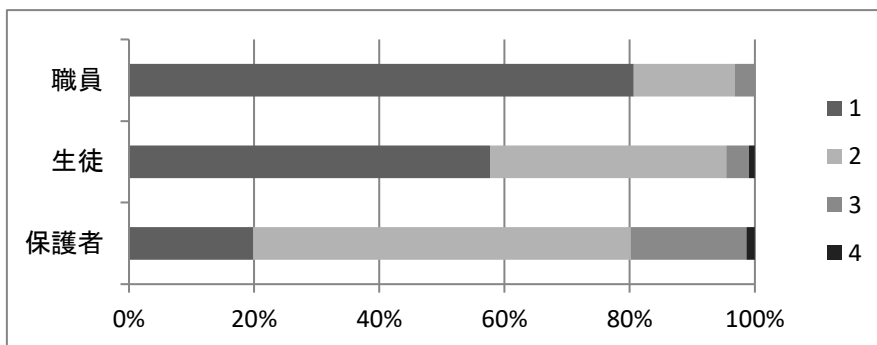
設問10 学校は、生徒の学力を伸ばすために努力している。

	保護者	生徒	職員
1	24.5%	53.9%	64.5%
2	55.5%	40.4%	35.5%
3	17.6%	5.0%	0.0%
4	2.4%	0.7%	0.0%



設問11 学校は、わかりやすい授業になるように工夫している。

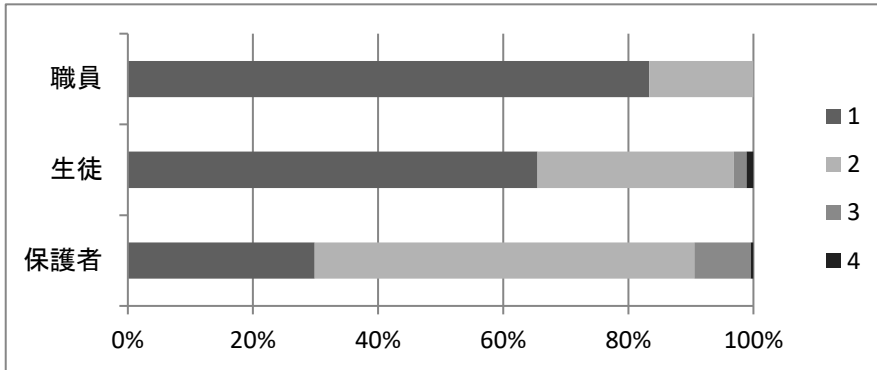
	保護者	生徒	職員
1	19.8%	57.7%	80.6%
2	60.4%	37.7%	16.1%
3	18.5%	3.7%	3.2%
4	1.3%	0.9%	0.0%



設問12 生徒の考え、調べたことなどを中心に行う授業では、仲間と関わりながら学ぶことができる。

	保護者	生徒	職員
1	29.9%	65.5%	83.3%
2	60.7%	31.4%	16.7%
3	9.0%	2.0%	0.0%
4	0.4%	1.1%	0.0%

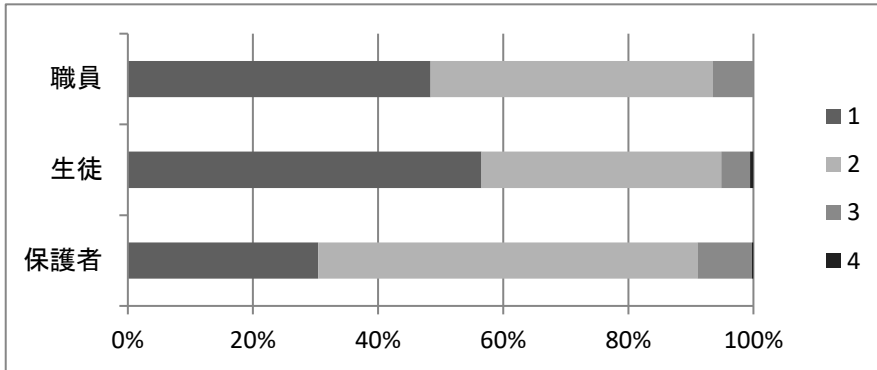
- 1 とても思う (とてもあてはまる)
- 2 やや思う (ややあてはまる)
- 3 あまり思わない (あまりあてはまらない)
- 4 全く思わない (全くあてはまらない)



設問13 学校は、よりよい学校づくりに向けて、委員会活動にも力を入れている。

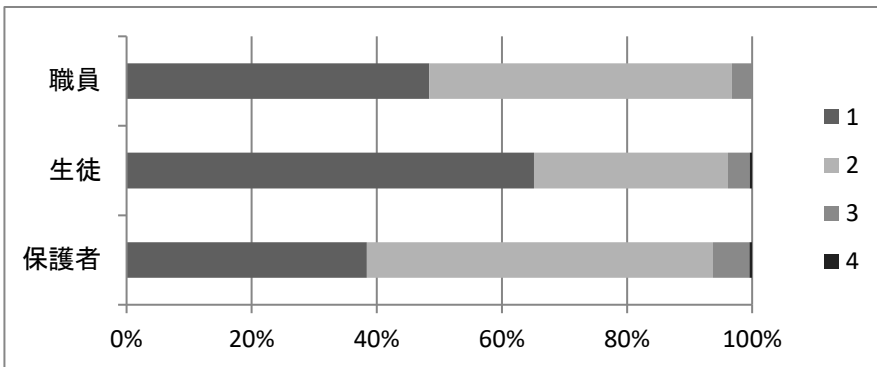
	保護者	生徒	職員
1	30.4%	56.5%	48.4%
2	60.6%	38.3%	45.2%
3	8.7%	4.6%	6.5%
4	0.2%	0.6%	0.0%

- 1 とても思う (とてもあてはまる)
- 2 やや思う (ややあてはまる)
- 3 あまり思わない (あまりあてはまらない)
- 4 全く思わない (全くあてはまらない)



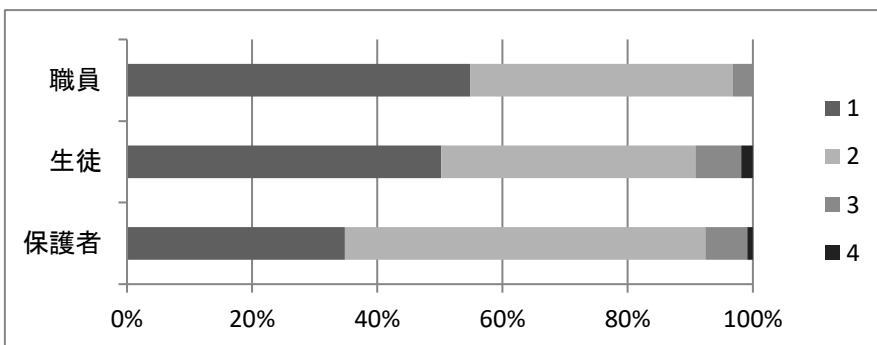
設問14 学校は、執行部や実行委員会が中心となって、各行事を企画・運営できるようにしている。

	保護者	生徒	職員
1	38.4%	65.1%	48.4%
2	55.4%	31.0%	48.4%
3	5.8%	3.5%	3.2%
4	0.4%	0.4%	0.0%



設問15 学校は、いろいろな行事を行う場合に、生徒の意見を取り入れている。

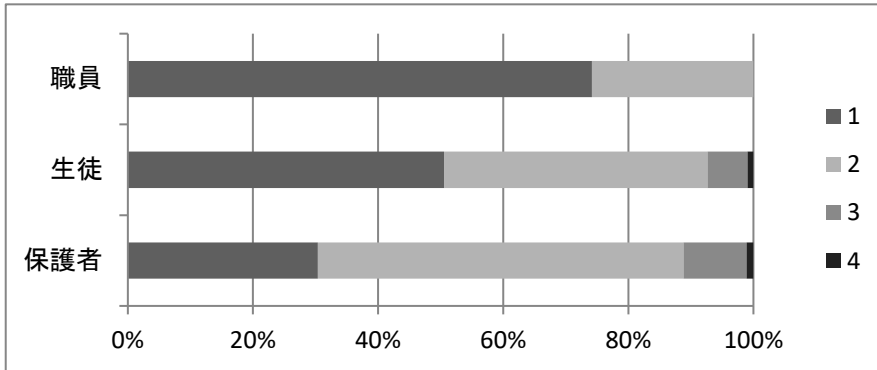
	保護者	生徒	職員
1	34.8%	50.2%	54.8%
2	57.6%	40.6%	41.9%
3	6.7%	7.4%	3.2%
4	0.9%	1.8%	0.0%



設問16 学校は、生徒が輝き、感動と喜びのある学校行事となるように、生徒と教師が力を合わせている。

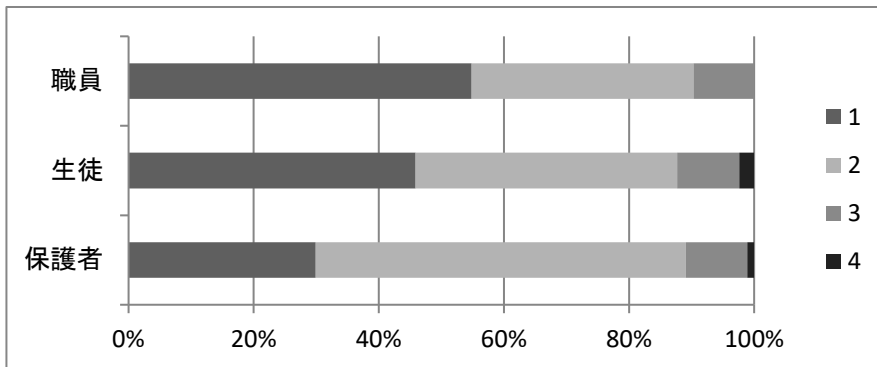
	保護者	生徒	職員
1	30.4%	50.5%	74.2%
2	58.5%	42.1%	25.8%
3	10.0%	6.4%	0.0%
4	1.1%	0.9%	0.0%

- 1 とても思う (とてもあてはまる)
- 2 やや思う (ややあてはまる)
- 3 あまり思わない (あまりあてはまらない)
- 4 全く思わない (全くあてはまらない)



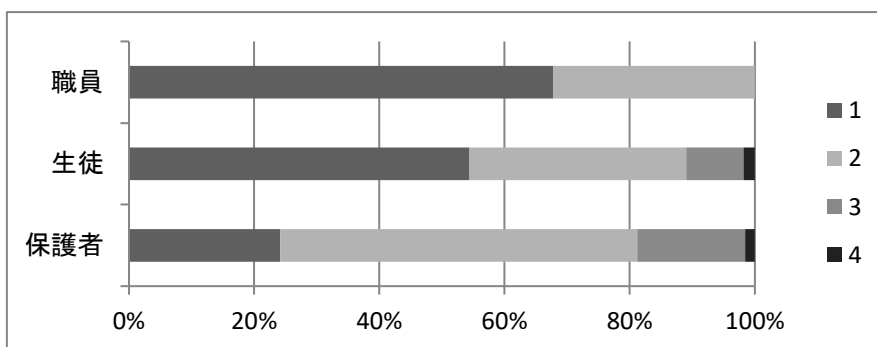
設問17 学校は、よりよい活動を目ざし、生徒も教師も「OVER the TOP」を合い言葉に取り組んでいる。

	保護者	生徒	職員
1	29.9%	45.9%	54.8%
2	59.2%	41.8%	35.5%
3	9.8%	9.9%	9.7%
4	1.1%	2.4%	0.0%



設問18 学校は、仕事調べ、職場体験学習などを通して、働くことについて考える場面を設定している。

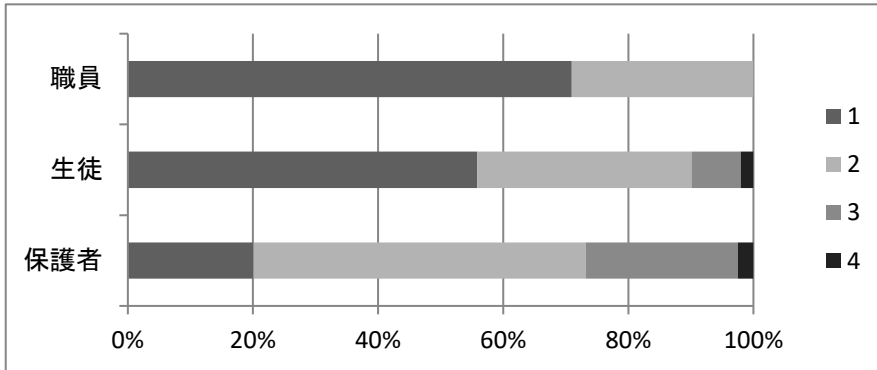
	保護者	生徒	職員
1	24.2%	50.2%	67.7%
2	57.0%	32.0%	32.3%
3	17.2%	8.5%	0.0%
4	1.6%	1.7%	0.0%



設問19 学校は、生徒が将来について考える場面を設定している。

	保護者	生徒	職員
1	20.1%	55.9%	71.0%
2	53.1%	34.2%	29.0%
3	24.3%	7.9%	0.0%
4	2.5%	2.0%	0.0%

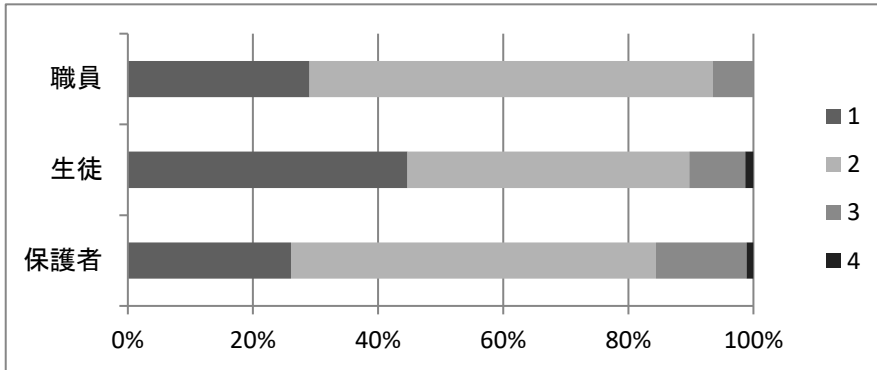
- 1 とても思う (とてもあてはまる)
- 2 やや思う (ややあてはまる)
- 3 あまり思わない (あまりあてはまらない)
- 4 全く思わない (全くあてはまらない)



設問20 生徒は、生活目標を達成しようと、学校生活を送っている。(※3参照)

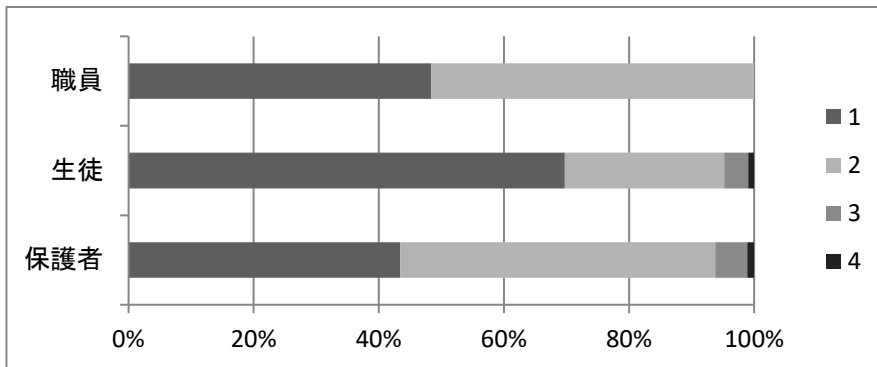
	保護者	生徒	職員
1	26.1%	44.7%	29.0%
2	58.4%	45.1%	64.5%
3	14.5%	9.0%	6.5%
4	1.1%	1.3%	0.0%

- 1 とても思う (とてもあてはまる)
- 2 やや思う (ややあてはまる)
- 3 あまり思わない (あまりあてはまらない)
- 4 全く思わない (全くあてはまらない)



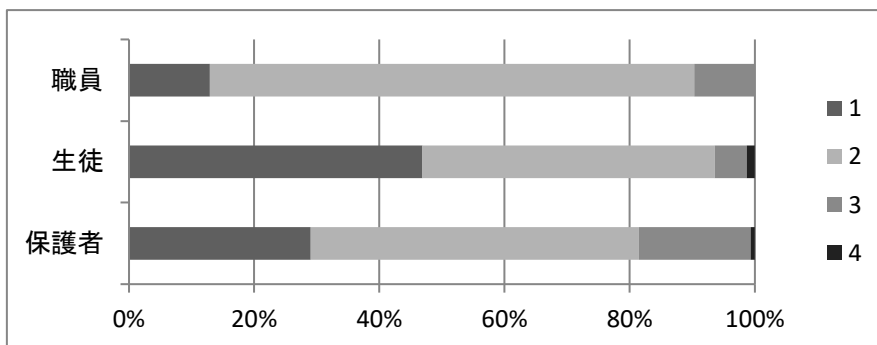
設問21 学校には、生徒が気軽に話しができる友達や先生がいる。

	保護者	生徒	職員
1	43.4%	69.7%	48.4%
2	50.3%	25.5%	51.6%
3	5.1%	3.9%	0.0%
4	1.1%	0.9%	0.0%



設問22 生徒は挨拶や返事がよくできる。

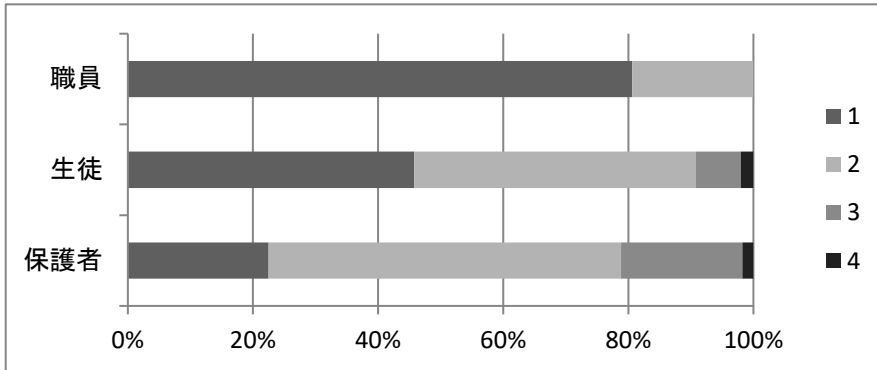
	保護者	生徒	職員
1	29.0%	46.9%	12.9%
2	52.5%	46.7%	77.4%
3	17.9%	5.1%	9.7%
4	0.7%	1.3%	0.0%



設問23 学校は、生徒の悩みごとや困っていることに対して、丁寧に対応している。

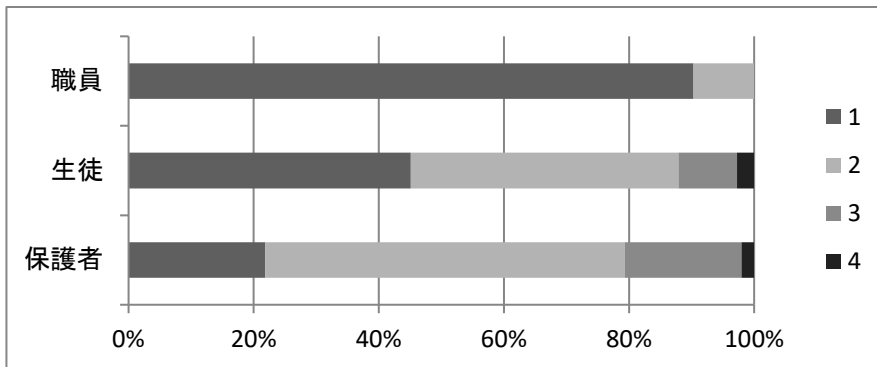
	保護者	生徒	職員
1	22.5%	45.8%	80.6%
2	56.3%	45.0%	19.4%
3	19.4%	7.2%	0.0%
4	1.8%	2.0%	0.0%

- 1 とても思う (とてもあてはまる)
- 2 やや思う (ややあてはまる)
- 3 あまり思わない (あまりあてはまらない)
- 4 全く思わない (全くあてはまらない)



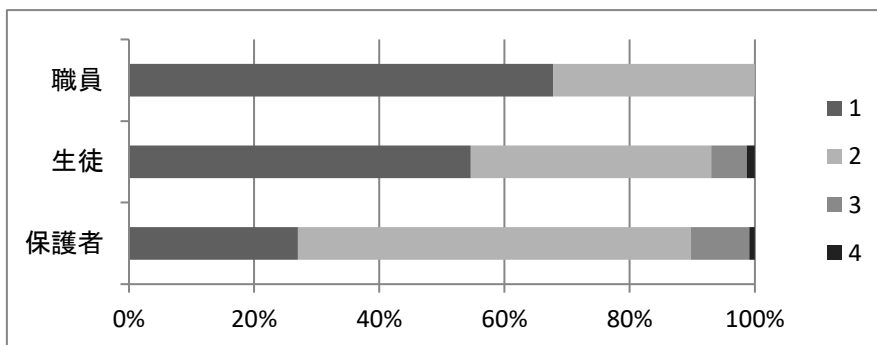
設問24 学校は、いじめ、問題行動にすばやく対応している。

	保護者	生徒	職員
1	21.8%	45.1%	90.3%
2	57.5%	42.8%	9.7%
3	18.7%	9.4%	0.0%
4	2.0%	2.8%	0.0%



設問25 学校は、「いのち」の大切さを考えることができるように、身近でわかりやすい内容を取り上げている。

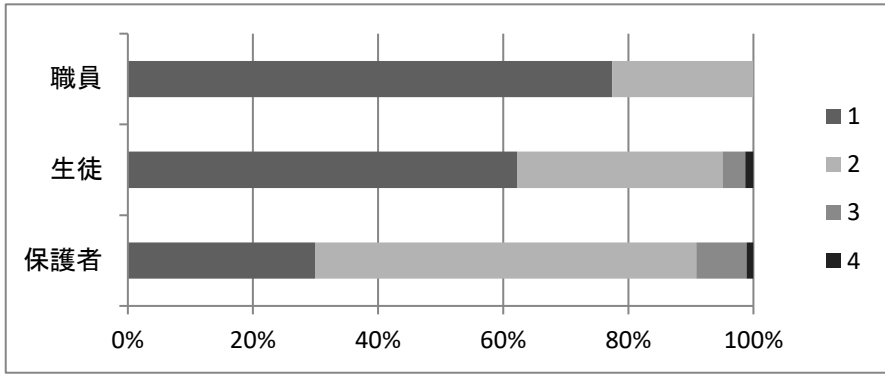
	保護者	生徒	職員
1	27.0%	54.6%	67.7%
2	62.7%	38.4%	32.3%
3	9.4%	5.7%	0.0%
4	0.9%	1.3%	0.0%



設問26 学校は、わかりやすい内容を取り上げ、さまざまなことを考えさせてくれる道徳の授業を行っている。

	保護者	生徒	職員
1	29.9%	62.2%	77.4%
2	60.9%	32.8%	22.6%
3	8.0%	3.7%	0.0%
4	1.1%	1.3%	0.0%

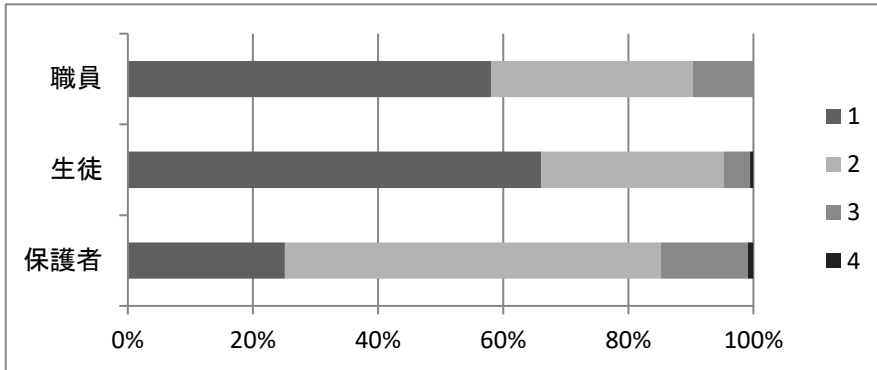
- 1 とても思う (とてもあてはまる)
- 2 やや思う (ややあてはまる)
- 3 あまり思わない (あまりあてはまらない)
- 4 全く思わない (全くあてはまらない)



設問27 学校は、授業において、教科書だけでなく、パソコン、映像、インターネットなどを有効的に利用している。

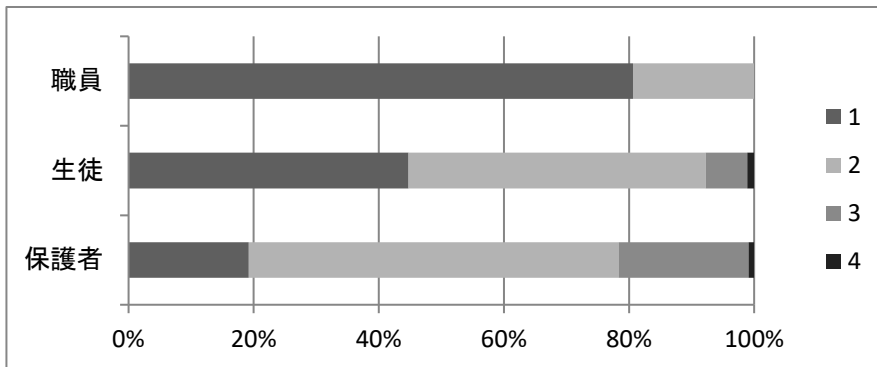
	保護者	生徒	職員
1	25.1%	66.1%	58.1%
2	60.1%	29.1%	32.3%
3	13.9%	4.2%	9.7%
4	0.9%	0.6%	0.0%

- 1 とても思う (とてもあてはまる)
- 2 やや思う (ややあてはまる)
- 3 あまり思わない (あまりあてはまらない)
- 4 全く思わない (全くあてはまらない)



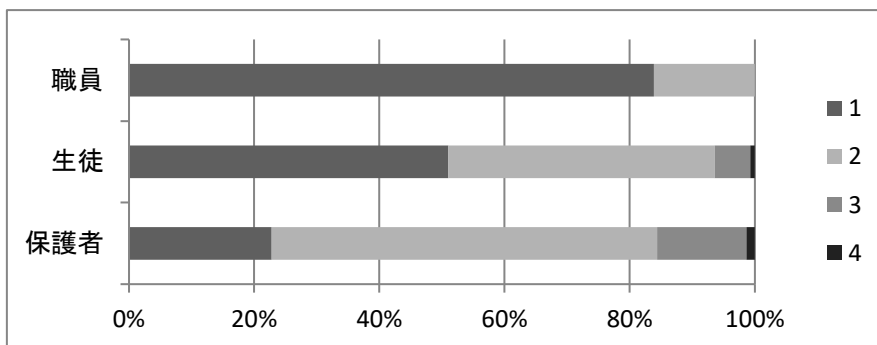
設問28 学校は、先生たちどうして、授業の仕方の向上を目指した勉強をしている。

	保護者	生徒	職員
1	19.2%	44.8%	80.6%
2	59.2%	47.5%	19.4%
3	20.8%	6.6%	0.0%
4	0.9%	1.1%	0.0%



設問29 学校は、職員が力を合わせて、教育活動全般に取り組んでいる。

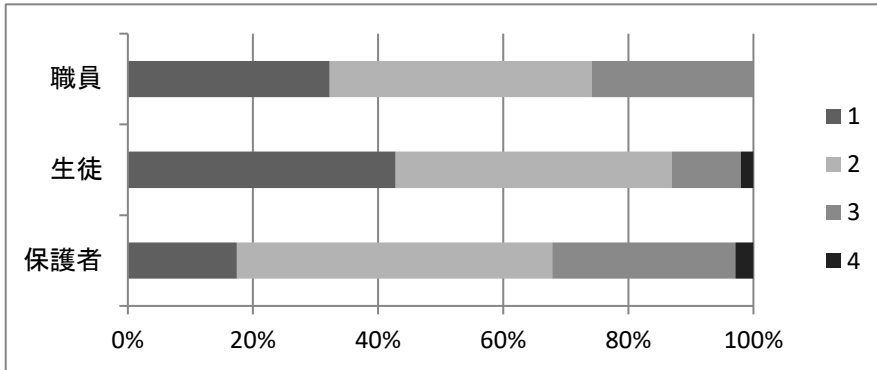
	保護者	生徒	職員
1	22.8%	51.0%	83.9%
2	61.6%	42.6%	16.1%
3	14.3%	5.7%	0.0%
4	1.3%	0.7%	0.0%



設問30 地域のかたは、学校の行事や生徒会活動などの教育活動を知っている。

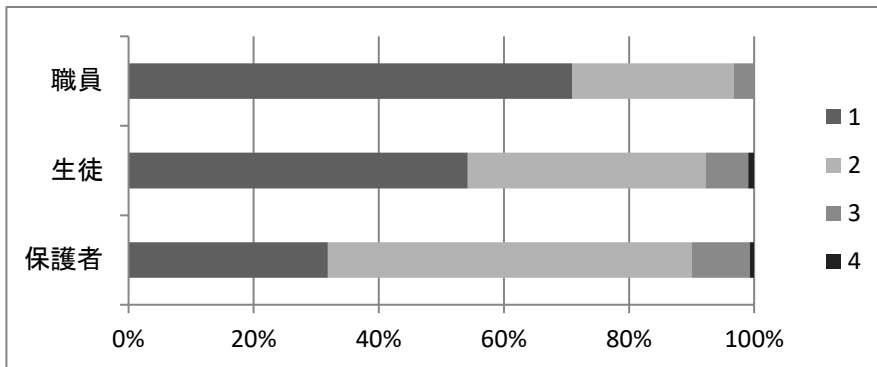
	保護者	生徒	職員
1	17.4%	42.8%	32.3%
2	50.4%	44.1%	41.9%
3	29.2%	11.0%	25.8%
4	2.9%	2.0%	0.0%

- 1 とても思う (とてもあてはまる)
- 2 やや思う (ややあてはまる)
- 3 あまり思わない (あまりあてはまらない)
- 4 全く思わない (全くあてはまらない)



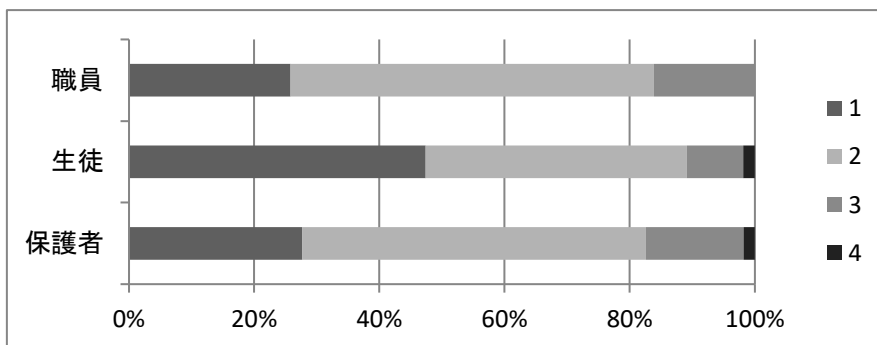
設問31 学校は、生徒の活動の様子を学校新聞、学年通信、ホームページで伝えている。

	保護者	生徒	職員
1	31.8%	54.2%	71.0%
2	58.1%	38.1%	25.8%
3	9.4%	6.8%	3.2%
4	0.7%	0.9%	0.0%



設問32 生徒は、地域の行事に参加し、地域とのつながりをもっている。

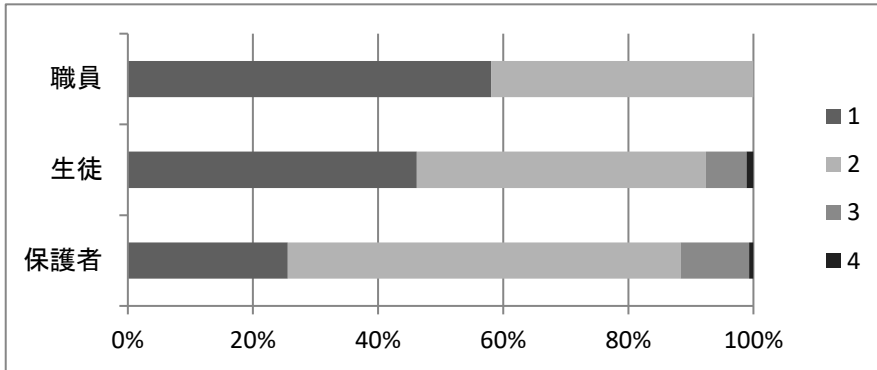
	保護者	生徒	職員
1	27.7%	47.4%	25.8%
2	54.9%	41.7%	58.1%
3	15.6%	9.0%	16.1%
4	1.8%	1.8%	0.0%



設問33 学校は、あらゆる活動が安全・安心してに行えるように、環境整備をしている。

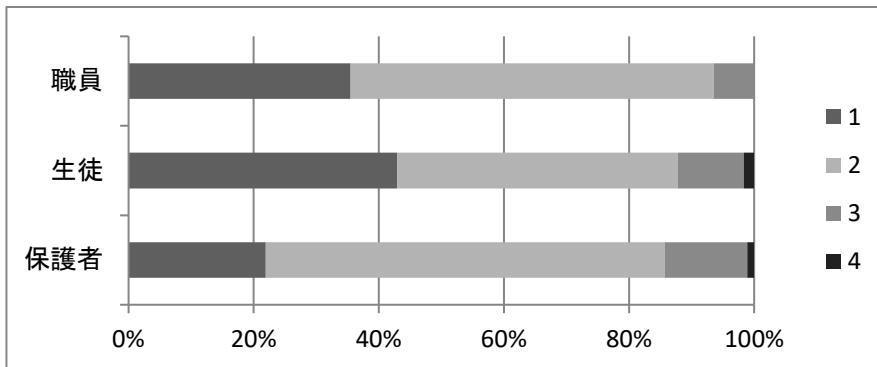
	保護者	生徒	職員
1	25.6%	46.2%	58.1%
2	62.8%	46.2%	41.9%
3	11.0%	6.5%	0.0%
4	0.7%	1.1%	0.0%

- 1 とても思う (とてもあてはまる)
- 2 やや思う (ややあてはまる)
- 3 あまり思わない (あまりあてはまらない)
- 4 全く思わない (全くあてはまらない)



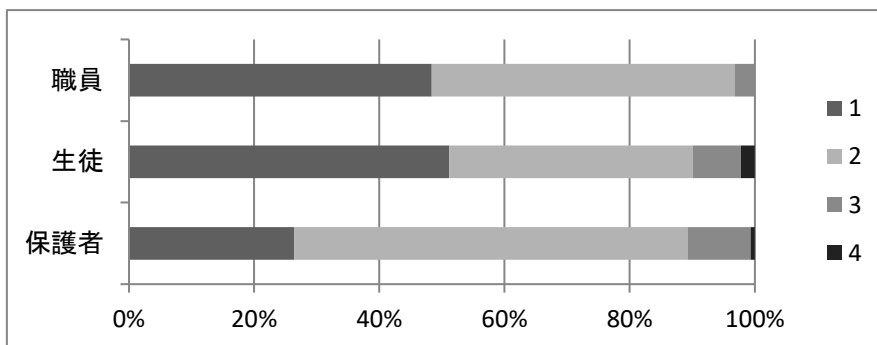
設問34 学校は、校区内の危険箇所を把握しており、生徒の安全指導に役立っている。

	保護者	生徒	職員
1	21.9%	43.0%	35.5%
2	63.8%	44.8%	58.1%
3	13.2%	10.5%	6.5%
4	1.1%	1.7%	0.0%



設問35 学校は、災害へのかまえがあり、起きうる可能性のある災害の避難訓練を行っている。

	保護者	生徒	職員
1	26.4%	51.2%	48.4%
2	62.9%	38.9%	48.4%
3	10.1%	7.7%	3.2%
4	0.7%	2.2%	0.0%



設問36 学校では、不審者情報や注意すべき情報を連絡したり、保護者へのメール配信したりしている。

	保護者	生徒	職員
1	39.0%	66.5%	74.2%
2	49.3%	28.4%	22.6%
3	9.2%	4.0%	3.2%
4	2.5%	1.1%	0.0%

- 1 とても思う (とてもあてはまる)
- 2 やや思う (ややあてはまる)
- 3 あまり思わない (あまりあてはまらない)
- 4 全く思わない (全くあてはまらない)

