

家庭学習つかいかたガイド

eライブラリの家庭学習サービスは、お家にあるパソコンやタブレットを使って、小学1年生から中学3年生までの教科を自由に学習できます。予習・復習など、毎日コツコツ学習しましょう！

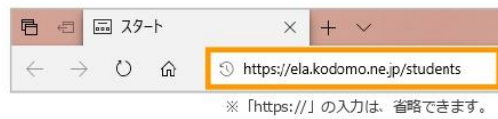
児童用タブレットのこれをタップしてもログインページは、開きません。似ていますが、別のページです

1. eライブラリにログインしましょう

① インターネットを開きます



② アドレスを次のように入力します
ela.kodomo.ne.jp/students



③ ログインページに「学校コード」「ログインID」「パスワード」を入力し、【ログイン】を押します



④ 学習用のトップページが開きます



※この画面をひらいたときにブラウザのブックマークやお気に入りに登録しておくと便利です

💡 ログインをするときの注意点

すべて半角で入力してください。

- ① 学校コード : 数字 11ケタ
- ② ログインID : 学校で使うeライブラリと同じログインID
- ③ パスワード : 学校で使うeライブラリと同じパスワード

別紙（ラインズ eライブラリアドバンス「家庭学習サービス」について）に記載してあります。

⑤ 学習用のトップページが開いたら、自分の名前が出ているか確認しましょう



自分の名前やIDカードの名前とちがうときは、学校の先生に確認してください

2. eライブラリで予習・復習しよう

自分で選んで学習する

① [自分で選ぶ] → [単元から探す] をえらびます



「こんなつながりかたも!」

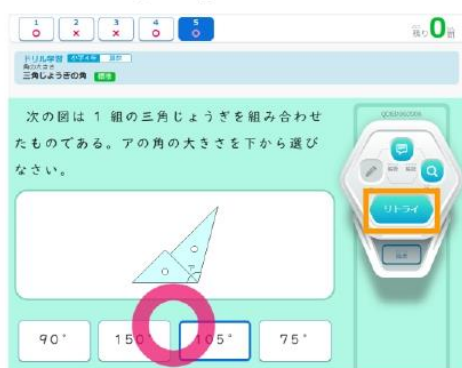
② 学年、教科、単元、教材 をえらびます




③ レベルを選んで、ドリルを始めます



④ 間違えたときは、[リトライ]でやり直します。最後に[採点]を選んで終わります



3. ほかに楽しく学べるコンテンツがたくさん!



正しい漢字や計算を書いて身につける!



デジタル単語帳でかくにん!



えいごのたのまな英語を楽しく学ぼう!