



令和5年度新入学児童 保護者説明会



いちさん



イワニシマン

令和5年1月27日(金)

豊橋市立岩西小学校

日 程

13:00 ~ 13:20	受 付	
13:20 ~ 13:30	日程説明・配付物確認	(教務)
13:30 ~ 13:35	校長あいさつ	(校長)
13:35 ~ 13:55	入学するまでに(1~4)	(1年学年主任) (教務)
13:55 ~ 14:10	保健関係について(5~7)	(養護教諭)
14:10 ~ 14:25	諸連絡	
	① 通学団登校について	(教務)
	② 入学式について	(教務)
	③ 提出物について	(教務)
	④ 年間予定表とホームページ	(教務)
	⑤ 災害時に関わる対応について	(教務)
	⑥ 冬季の服装について	(教務)
	⑦ PTA活動について	(教頭)
	⑧ のびるん de スクールについて	(教頭)
	⑨ 学童保育について(ひまわりクラブ)	
14:25 ~ 14:30	その他	

入学するまでに

1 入学するまでに家庭でしつけておいてほしいこと

(1) 返事は『はい』（△「うん」）

- 名前を呼ばれたら、大きな声で元気よく『はい』と返事ができるようにしておきましょう。

(2) ことばは正しい発音で

- 「でんちゃ」「おちっこ」などの幼児語は卒業しましょう。
会話の中でくりかえしよい言葉を使えるようにしていきましょう。

(3) 思ったことはきちんと言えるように

- 困ったときは、そのことがはっきり伝えられるようにしましょう。例えば、「トイレへ行きたい」と思ったら、「トイレへ行かせてください」ときちんと言えるようにしましょう。

(4) 自分の名前が言えるように

- 自分の名前を読んだり、正しく書いたりできるようにしましょう。

(5) 自分のことは自分でできるように

- 起床・洗顔・歯磨き・着替え・後片づけなど、自分の身の回りのことは言われなくても自分でできるようにしましょう。

(6) 衣服の着脱は自分で

- 自分で衣服の着脱ができ、脱いだものをたたんでおけるようにしましょう。
体育の授業では衣服の着脱が必要となります。脱いだものをたたんでおかないと、着替えに時間がかかったり、物がすぐに見つからなくてあわてたりすることになります。

(7) 大小便のしつけを

- 毎朝、家を出る前にトイレに行く習慣を身につけましょう。
- 便器の中に上手に用を足し、水を流してきれいにする習慣を身につけましょう。
- 和式のトイレの使い方にも慣れておきましょう。学校には和式のトイレもあります。

(8) 食事は20分くらいで

- テレビを見たり遊んだりしながらの食事の習慣はやめましょう。
- 好き嫌いなく何でも食べられるようにしましょう。
- はしを正しく持てるようにしましょう。

(9) 友達と仲よく遊べるように

- わがまみを言わず、がまんができるようにしましょう。

(10) 元気よくあいさつができるように

- 「おはようございます」「ありがとうございました」などのあいさつができるように心がけましょう。また、友達を「さん」をつけて呼ぶようにしましょう。

2 自分の命は自分で守る ～交通事故・不審者から身を守る～

(1) 入学前に、親子で通学路を歩いてみましょう。

- 通学路の中の危険な場所を知り、どのように対処するかなど、その場で実際に行動させて覚えさせましょう。
- 通学路がよく分からない場合は、近所の高学年の子に聞いて覚えましょう。(後日連絡)
- 知らない人から声をかけられても、ついて行かないようにしましょう。
- 知らない人につきまとわれてこわい思いをしたら、「子ども110番の家」や近くの家に助けを求めましょう。

(2) 通学班・集合場所・集合時刻・班長の氏名を覚えましょう。

- 「もうすぐ1ねんせい」のプリントに班長名や集合場所・集合時刻を書いて、班長が連絡袋で3月中に届けます。

(3) 交通安全の基本ルールを身につけさせましょう。

- 右側通行をしましょう。
- 歩道のある所は、歩道を歩きましょう。
- 信号は青になってから渡りましょう。
- 道路の横断は、横断歩道や歩道橋を渡りましょう。
- 横断するときには、右・左・右の順によく見て、手を挙げて渡りましょう。
- 道路に出るときには一度立ち止まり、急に飛び出さないようにしましょう。
- 道路では絶対に遊ばないようにしましょう。

(4) 路上での自転車乗りは十分注意させましょう。

- ヘルメットは必ずあごひもをきちんとしめてかぶりましょう。
- 広場・空き地など安全な場所でよく練習をしましょう

3 入学までに用意するもの

- (1) 家庭で用意していただくもの ◎すべてに記名をお願いします

学用品の基本的な考え方：集中して学習に取り組める、物の管理が自分でできる

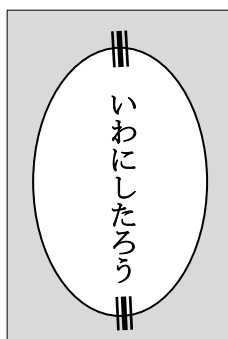
学用品	ランドセル	軽くて丈夫なもの（6年間使用できるもの）
	ふで入れ	1本1本きちんと入る箱型がよい。
	えんぴつ	Bまたは2Bのえんぴつ（転がらないもの）を4本ぐらい、赤色えんぴつを1本 キヤップは使いません。
	消しゴム	柔らかくて、よく消えるもの1つ（白色がよい。かわった形のものや匂いのついたものはさけましょう。）
	下じき	無地のものが好ましい
服装・給食	帽子	岩西小の校章入りの黄色い帽子
	体操服	学校指定のもの（半袖シャツ・半ズボン） 冬は長袖シャツ・ズボンの着用も可。
	赤白帽子	男女共通：つばあり
	上ぐつ	白のバレシューズとそれを入れる袋 ←
	体育館シューズ	学校指定のものとそれを入れる袋 ←
	給食関係	【毎日】 ナフキン、はし、はし入れ、マスク、ハンカチ、これらを入れる袋 【給食当番の時】 給食当番用のエプロン、三角巾（バンダナ、帽子）、マスク 給食当番用のものを入れる袋
	その他	図書館の本を入れる手さげ袋

(2) 学校で用意するもの

学校	○ 教科書 ○ ノート ○ 学用品（書き方ペン・名前ペン・のり・連絡帳・連絡袋・道具箱・クレパス・芯だけの色えんぴつ・はさみ・粘土・粘土ケース・粘土板）
その他	○ 名札（1枚）… お渡しする名札は漢字で書いてあるので、1年間家庭で名札の裏側にひらがなで氏名を書き、ひらがなの氏名が表になるように台布に縫い付ける。 ○ 防犯ブザー（校区より配付します）

◎その他必要な物品（絵の具セット、鍵盤ハーモニカなど）は、入学後学年通信でお知らせします。

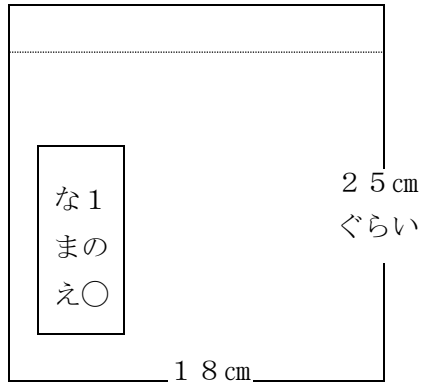
(4) 用意するものの大きさの目安と名前の書き方



【名札】

- 学校で配付した名札の裏側に、油性ペンなどを使ってひらがなで名前を書く。
- ひらがなの名前を表にして台布に縫い付ける。

【上ぐつ袋・体育館用くつ袋】



ぐらい

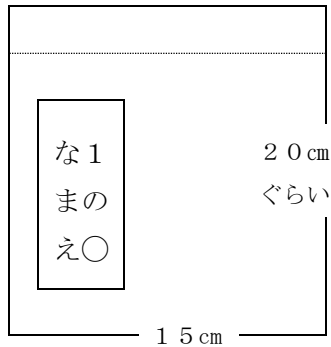
- 40 cm ぐらいの長いひも（直径 8 mm ぐらいまでの太さ）を通す。丸ひもがのぞましい。
- 1 年生の子どもが見てもわかるように、学年・学級・名前をはっきりと書く。
- フックにかかりやすい丸ひもがのぞましい。

【くつの名前の書き方】



- 運動ぐつ・上ぐつ・体育館用くつ
- くつの表の部分に名前を記入する。（トイレで、はき間違いを防ぐため）
- 昇降口のくつ箱にくつを入れたときに誰のものかわかるように、かかとに名前だけ書く。

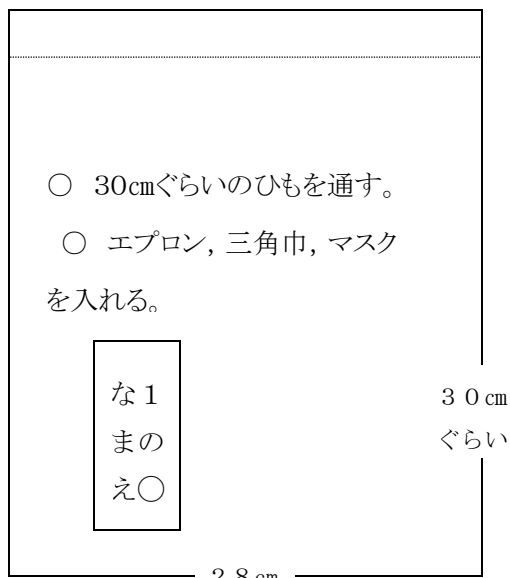
【給食用ナフキン入れ】



ぐらい

- 30 cm ぐらいのひもを通す。
- 布製のナフキンに、はし・はし入れ・マスクハンカチを入れる。

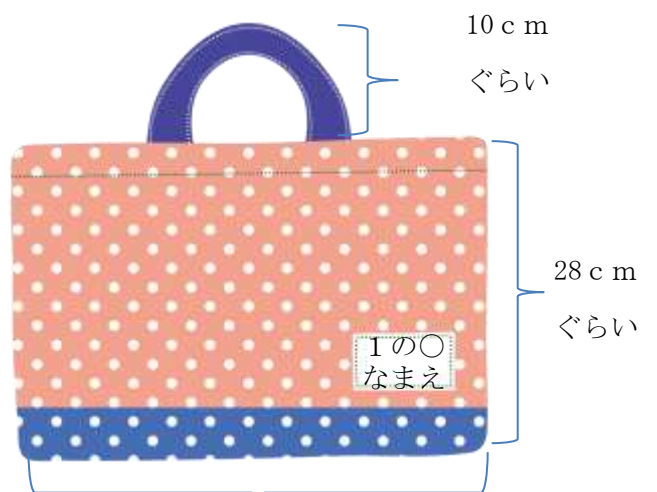
【給食当番用エプロン入れ】



ぐらい

- 30 cm ぐらいのひもを通す。
- エプロン、三角巾、マスクを入れる。

【手さげ】



40 cm

ぐらい

※ 記名のお願い

入学当初は同じものを使用することが多く、自分のものと友達のを区別するためにも、記名は大切なことの一つです。

- ① 他の子どもにもわかるように、「ひらがな」で書きましょう。
- ② 大きく、はっきりと、消えないように油性ペンで書きましょう。
- ③ ハンカチ・くつ下など、すべてのものに名前を書きましょう。

(5) 水泳について

- 6月から水泳指導が始まります。それまでに水着（女の子についてフレアのないもの）、水泳帽子（黄色）、ゴーグル（着用可）などの準備をお願いします。不明な点は入学後、学校へ問い合わせをしてください。

4 その他

連絡帳、連絡袋は毎日点検してください。連絡を読まれたら必ず印かサインをしてください。

保健関係について

1 登校前の健康観察

- 寝起きの様子・・・機嫌よくさっさと起きたか。顔色はよいか。
- 食欲・・・食事は普通に食べたか。
- 皮膚の様子・・・かさかさしていないか。湿疹ができていないか。
- 全体の様子・・・いつもと変わった様子はないか。



毎日、検温をし、体温チェック表（別紙）に記録をしてください。平熱でも様子がおかしいと思われたら、早めに体を休めるようにしてください。また、連絡帳等で担任へお知らせください。

2 基本的な生活習慣

子どもが体調不良を訴える原因に、生活習慣の乱れがあります。勉強や運動に集中するために、健康的な生活習慣が身につくようご支援ください。

- ・早寝早起きを心がけ、十分な睡眠を確保する。
- ・朝ごはんを毎日食べる。
- ・毎日決まった時刻に排便をする。
- ・外で元気よく遊ぶ。



また、身の回りの清潔に心がけ、けがや病気の予防ができるようにしてください。

- ・手や足の爪は短く切る。
- ・帰宅後や食事の前、トイレのあとは手洗い・うがいをする。
- ・食べたら歯をみがく。
- ・肌着を着て、天候や活動に適した服装を心がける。



3 早退させる場合 ※保護者の方のお迎えが原則です。

- ・発熱しているとき
- ・1 授業時間休んでも、症状が軽くなならないとき
- ・けがなどで痛みがひどいとき
- ・感染症が疑われるとき など



4 欠席する場合

病気やけが、その他の理由で欠席や遅刻などをする場合は、必ず学校へご連絡ください。基本的には連絡帳をお願いします。また、欠席連絡システムもご利用ください。(別紙) ただし、緊急の場合は電話でも構いませんので、8時20分までに必ずご連絡ください。(☎61-2557)

児童の安全対策上、遅刻や早退、忘れ物を届けに来られたときには、必ず職員室に寄っていただき、一言お声かけください。

5 出席停止

学校保健安全法第19条に基づき、下記の感染症にかかった場合は軽症でも登校できません。

インフルエンザ 百日咳 麻疹(はしか) 流行性耳下腺炎(おたふくかぜ)
風疹(三日ばしか) 水痘(水ぼうそう) 咽頭結膜熱(プール熱) 結核
腸管出血性大腸菌感染症 流行性角結膜炎 感染性胃腸炎 新型コロナウイルス
その他、医師が感染のおそれがあると認めたもの

これらの病気と診断されたら、すみやかに担任までお知らせください。欠席ではなく出席停止になります。出席停止期間の経過、または医師が感染のおそれがないと認めたら、登校できます。

6 独立行政法人日本スポーツ振興センター

登下校を含む学校の管理下で発生した事故・けが等については、その療養に要した医療費等が独立行政法人日本スポーツ振興センターから給付されます。各種医療費助成制度(子ども医療費助成制度、母子家庭等医療費助成制度、障害者医療費助成制度など)を使用した場合には、自己負担分を医療費助成制度でまかなうため、センターからの給付は療養に要した経費(総医療費の1割)となります。したがって、各種助成制度を使用し、自己負担金が無料である場合においても、センターからは総医療費の1割が給付されます。

全員加入が原則です。入学後、加入同意書を配付します。

<支給されない場合>

- ・医療費の合計(治癒するまで)が500点未満、または5000円未満の場合
- ・保険診療以外で治療を受けた場合(歯科の自由診療、整体治療など)

7 着替え

汚したときに使えるよう、保健室には貸し出し用の体操服や下着などがあります。借りたときは、次のようにしてお返してください。

○体操服上下、靴下など・・・洗濯をしてお返してください。

○下着（パンツ）・・・・・・・・未使用の物を貸し出します。そのままご家庭でお使いください。

同じくらいの大きさの未使用の物を用意していただき、学校にお返してください。

8 食物アレルギー

豊橋市では、「食物アレルギー対応の手引き（豊橋市教育委員会）」に基づき、市内で統一した対応を行っています。食物アレルギーがある場合は、学校までお知らせください。また、いつもこの食べ物を食べたときに調子が悪くなるなど、食物アレルギーの疑いがある場合には、入学前に一度医療機関を受診してください。

もうすぐ1ねんせい

—— なかよく がっこうに いこうね ——

くん さん へ

にゆうがく おめでとう ございます。

○ あなたは つうがくだん はんです。

○ あつまるじかんは じ ふん です。

○ あなたの はんちょうは しん ねん です。

○ あつまる ばしょは

○ おなじ はんの なかまは

<input type="text"/>
<input type="text"/>
<input type="text"/>
<input type="text"/>

令和5年1月27日

令和5年度

新入学児童保護者 各位

豊橋市立岩西小学校長 高橋 淑

令和5年度入学式の開催について（ご案内）

梅のつぼみも膨らみかけるころとなりました。保護者の皆様には益々ご健勝のこととお喜び申し上げます。お子様にはこのたび岩西小学校に入学されることとなり、お祝い申し上げます。

さて、令和4年度入学式を下記のように挙行いたしますので、ご出席くださいますようご案内申し上げます。

記

- 1 日 時 令和5年4月6日(木) 9時から
※ 変更がない限り、再連絡はしません。
- 2 式 場 豊橋市立岩西小学校 体育館
- 3 受 付 北校舎1階の西昇降口 8時20分～8時40分
(組別一覧表は北校舎西昇降口に掲示します。)
- 4 その他
 - (1) 8時40分までにはご来校ください。
 - (2) 新入児保護者会でお渡しした名札（ひらがな）をお子様の左胸につけてきてください。
また、登下校は黄色安全帽子をかぶり、上靴を必ず持ってきてください。
 - (3) コロナウイルス感染拡大防止のため、保護者は、2名までの参加とさせていただきます。
 - (4) 保護者は、スリッパ、下靴を入れる袋、学用品を入れる大きめの袋を持参してください。
 - (5) 教科書、学用品等をお渡しします。
 - (6) 通学路の確認等を含め、親子で歩いて登校してきてください。
 - (7) 保健調査（裏面：健康調査）、児童生活調査票、学校給食申込書、災害給付制度加入同意書を入学式受付で回収します。
 - (8) 令和5年度1学期始業式は4月7日(金)に行います。
 - (9) 4月7日(金)は一斉下校、10日(月)は通学団下校で帰宅する予定です。なお、11日(火)からは、色（方向）別の学年下校の予定です。