



小学校生活、初めての夏休みが始まります。健康・安全に気をつけて楽しい思い出を作り、9月にまた元気な姿の子どもたちに会えることを願っています。

なつやすみのしゅくだい



7/31(木)
出校日
提出

①サマースキル

・丸つけをお願いします。間違え直しをし、一緒に確認をお願いします。

②あさがおの数しらべ

・あさがおの花がいくつ咲いているかを数え、数の分だけ色を塗ります。

9/1(月)
始業式
提出

③日誌「なつやすみ」

・サマースキル同様、丸つけと直しもご協力をお願いします。
・12ページの「つくってあそぼう」は、やらなくてもよいです。



④ 絵日記 1枚

・お家の方で読んでいただき、誤字脱字のチェックをお願いします。

提出日
注意

⑤「作品募集一覧」の中から1点以上 または、自由工作

※別紙「夏休み作品募集一覧」を見て選んでください。

※応募作品により、提出日が違います。期日や応募用紙の種類を別紙で確認していただき、選んだものがわかるようにして、学校にご提出ください。（応募用紙は、必ず保護者が記入をしてください）

※出校日が締め切りの応募作品は、事前に出校日が欠席だとわかっている場合は、出校日前に応募作品を学校に提出してください。

※応募したいものがない場合は、自由工作でも構いません。



①計画的に宿題に取り組みます。

②早寝、早起きをし、規則正しい生活をします。

③外出するときは、必ず家の人に、行き先・帰る時刻・だれと遊ぶかを言ってから出かけます。

④交通ルールを守り、道路に飛び出さないようにしましょう。

⑤自分のできるお手伝いは、すすんでしましょう。



7月31日（木）出校日

- いつも通り登校します。

【持ち物】

- サマースキル
- あさがおの観察
- 7月31日締め切りの応募作品（ある人）
- 連絡帳 ・ 連絡袋 ・ 筆記用具
- 水筒 ・ 上靴
- 図書室で借りた本（読み終わっている人）

【下校時刻】

学年下校 10:00ごろ

9月1日（月）2学期始業式

- いつも通り登校します。・ B3日課（給食なし）

【持ち物】

- 宿題全部（日誌、絵日記、まだ出していない応募作品または自由工作）
- 連絡帳 ・ 連絡袋 ・ 筆記用具 ・ 水筒 ・ 上靴
- 体育館シューズ ・ ぞうきん2枚 ・ 防災ずきん
- 国語の教科書 ・ タブレット、充電器（ある人）
- ★道具箱を3日（水）までに持たせてください。
中身の補充・記名もお願いします。

【下校時刻】

通学団下校 11:50ごろ

<9月はじめの予定>

- | | |
|-------------|------------------------------|
| 2日（火） | B3日課（給食なし）11:40下校 |
| 3日（水） | 給食開始 |
| 3日（水）～5日（金） | 夏休み作品展（詳細は学校からのお知らせをご覧ください。） |
| 8日（月） | 2・3組プール開始 |

9月から水泳の授業が始まります！

裏面に4月に配付した水泳指導に関する手紙を載せましたので、日程と内容をよくご確認ください。授業開始に向けて、夏休み期間中に用具の準備や着替え等の練習をお願いします。

指導者全員、大切な命をお預かりして指導をします。安全面以外のところで、教員の手が必要にならないよう以下のことをご家庭で練習してください。

自分のことは自分でできる

- ☐ 10分程度で着替える
※ズボンタイプの水着のウエスト紐はゴムに変えておいてください
- ☐ 水泳バッグの中に、自分の洋服や靴下をきれいにしまえる
※他の学年でも下着や靴下の落とし物がたくさんあったそうです
- ☐ 髪の毛を帽子に全部しまえる
- ☐ ゴーグルが壊れたとき、自分で直せる（事前調査で使用のお知らせがあった子のみ）
- ☐ 水着を着た状態でトイレに行き、用を足すことができる
※プールにはトイレの数が少ないです。女子の水着は素早く着替えられるセパレートタイプをおすすめします
- ☐ 濡れた体や髪の毛を自分でふける



令和7年4月 19 日

保護者様

豊橋市立岩田小学校長
石川 武文

岩田小学校水泳指導について

日頃は、本校の教育活動にご理解とご協力をいただき、誠にありがとうございます。

さて、本校では令和7年度の水泳指導を以下のように実施していきます。内容についてご確認いただきますようお願いいたします。

1. 水泳指導の会場

サーラスポーツ豊橋
住所 豊橋市中岩田二丁目 8-1
電話 (0532) 63-1184

2. 各学年のめあて

- ・児童の泳力をのばして、体力の向上をはかる。
- ・プール使用の正しいマナー（水泳のきまり）を身につけ、安全な水泳ができるようにする。

低学年	中学年	高学年
水なれ、浮くことから泳ぐことができる	初歩的な泳法を身につけることができる	正しい泳法で長く泳ぐことができる

3. 実施時期

1 学期 (5月～ 6月) 2年生・3年生・5年生
2 学期 (9月～11月) 1年生・4年生・6年生・山びこ

学年		時期		
2年生(2の3・2の4) 後半チーム	1 学期	5/26	6/2	6/9
2年生(2の1・2の2) 後半チーム	1 学期	6/16	6/23	6/30
3年生(3の1・3の2) 前半チーム	1 学期	5/29	6/5	6/12
3年生(3の3・3の4) 後半チーム	1 学期	5/29	6/5	6/12
5年生(5の1・5の3) 前半チーム	1 学期	5/26	6/2	6/9
5年生(5の2・5の4) 前半チーム	1 学期	6/16	6/23	6/30
1年生(1の2・1の3) 後半チーム	2 学期	9/8	9/22	9/29
1年生(1の1) 後半チーム	2 学期	10/6	10/22 (前半チーム)	10/27
4年生(4の1・4の2) 前半チーム	2 学期	10/23	10/29	11/5
4年生(4の3・4の4) 後半チーム	2 学期	10/23	10/29	11/5
6年生(6の1・6の3) 前半チーム	2 学期	9/8	9/22	9/29
6年生(6の2・6の4) 前半チーム	2 学期	10/6	10/22 (後半チーム)	10/27
山びこ 前半チーム	2 学期	10/1	10/8	10/15


※10月22日は音楽鑑賞会があるため、1の1が前半チーム、6の2・4が後半チームになります。

4. 日程

	前半チーム	後半チーム
プールへ移動(徒歩)	8:30～ 8:45	9:20～ 9:40
着替え・体操	8:45～ 9:00	9:40～10:00
水泳指導	9:00～10:00	10:05～11:05
着替え	10:00～10:20	11:05～11:25
岩田小へ移動(徒歩)	10:20～10:40	11:25～11:45

5. 水着について

- 水着は、紺、または黒のものを着用してください。水泳帽子は、学年色のもので、体操服を販売しているお店で扱っています。（※上下セパレートの水着でもよい）
- 水泳帽子と水着は、図のように記名をお願いします。
- 水着のことで心配なことがあれば担任までご相談下さい。

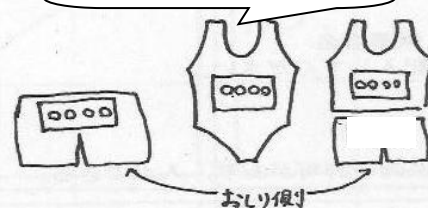


※ゴムの部分に記名す

※ 白い部分のない水着の場合は、白い布に記名し、図のように縫い付けるかアイロンプリントで接着してください。

男子は後ろのお尻の部分に、女子は背中に付けてください。

背中部分に記名する。



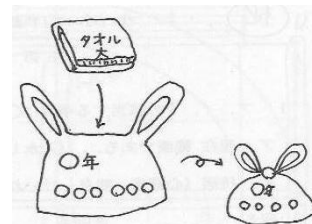
おしり側

おしり部分に記名する。

学年	1 年	2 年	3 年	4 年	5 年	6 年
学年色	黄色	緑色	紺色	白色	赤色	水色

6. その他

- 水泳バッグについては、特に指定はありません。サーラスポーツまでは、学校から徒歩で移動しますので、持ち運びしやすいものをお願いします。
- プールサイドへバスタオル等を持っていくときに、バスタオル等を入れておく袋が必要になります。水泳バッグ以外の袋を1つ準備して下さい。袋に記名をお願いします。
- 着替える際にまちがえないようにするために、**体操服、水着、タオル、下着、靴下、靴**などの持ち物には**全て名前を書いてください**。薄くなっていればなぞってわかりやすくしてください。
- ラッシュガード着用の際は、安全のためにフードのないものにしてください。水着と同様に背中部分に記名をお願いします。
- ヘアピンやかざりのついたゴム、ばんそうこうなどは外して入水します。
- 日程を確認し、忘れ物がないように準備をお願いします。



※以下の場合、サーラスポーツ豊橋へは行かず学校で学習します。

- 遅刻などで学校からの出発時刻に間に合わないとき
- 体調不良やけがなどでプールに入れないとき
- 水泳道具が当日までに準備できなかったとき

ギャラリー（観覧席）には教員を常時配置することができません。お子さんの健康や安全を守るため、ご理解いただくようお願いします。

- 児童が現地で体調が悪くなったときは、保護者の方に連絡します。その際は、サーラスポーツ豊橋まで引き取りをお願いします。

お願い

- 水泳指導が始まるまでに、10分程度で着替えることができるよう、ご家庭で練習をしてください。
- 水着を着た状態でトイレに行くことができるか、お子さんにご確認ください。

担当 豊橋市立岩田小学校
教頭 山田 博美
電話 0532-61-2607