

2026 年度

---

# GIGA タブレットの手引き

---



汐田小学校

# 目次

---

## 豊橋市教育委員会より

とよはし版 GIGA スクールについて

保護者の皆様へ

タブレット端末の貸与に関する同意書について

タブレット活用のルール

## 豊橋市立汐田小学校より

タブレット端末の貸与に伴うパスワードの管理方法について

「まなびポケット」のログイン方法

「ミライシード」「Yomokka!」ログイン方法

「Teams」の初期ログイン方法

「Teams」によるオンライン授業 操作マニュアル

「とよはし版 GIGA スクール」で多様な学習活動を保障します

豊橋市教育委員会

これまでの教育実践×ICTによる「新しい学び」

⇒1人1台のタブレット端末を活用することで・・・



○他者の考えを理解し、協働して新たな考えを見いだしたり、問題を解決しようとしたりすることができる

○さまざまな環境の中でも主体的に学び続けることができる

新たな学習形態による  
多様な学習活動の保障

主体的・対話的で  
深い学びの視点による授業



とよはし版 GIGA スクール

- ・授業支援ソフトを利用した『協働学習』
- ・AIドリルを用いた『個別最適化学習』
- ・テレビ会議システムによる『オンラインリアルタイム学習』



【目指す子どもの姿】  
自らすすんで学び続ける子ども

【授業が変わる】

- ・友達の発言を聞きながらタブレットで他の友達の考えも確認する**ハイブリッド授業**へ
- ・疑問に思ったことを、いつでもどこでもタブレットを使って**探究する授業**へ
- ・基礎学習をする子と発展的な追究をする子が混在する**新しい授業スタイル**へ

【子どもが変わる】

- ・いつでもどこでも**普通にタブレットを使う**姿
- ・当たり前のように**タブレットを家に持ち帰る**姿
- ・誰に指図されることなく、**進んでAIドリルに取り組む**姿

魅力あるソフト



授業改革

【教師が変わる】

- ・業務効率UPによって生み出した**時間を授業研究に使う**姿
- ・ICT支援員の助言を受け、**新たな授業スタイルにチャレンジする**姿

「4つの計画」

①端末整備 ②ネットワーク整備 ③校務DX ④端末利活用

# 保護者の皆様へ



## 1人1台タブレット使用に関するお願い



### 注意事項について

「タブレット端末の貸与に関する同意書」の内容について、ご確認ください。

### 持ち帰りについて

学習課題への取り組みや緊急時などに家庭に持ち帰ります。

### 返却について

豊橋市からの貸与となります。卒業または転出の際は、本体と付属品を返却してください。

## よくある質問について

### 持ち帰り練習は？

家庭でも使えるように練習する日を設定します。ネットへの接続パスワードの確認をお願いします。



### アプリのインストールは？

使用できるアプリは一括管理をしています。必要に応じてインストールします。個人でのインストールはしないようにしてください。



### 進級するときは？

持ち上がりです。自分のタブレットとして卒業まで大切に使用してもらいたいです。

### 紛失・盗難のときは？

学校に連絡するとともに、警察に届けを出してください。



### 故障・破損のときは？

学校に伝えてください。故意など、場合によっては弁償していただくこともあります。



### 使いすぎが心配

使用時間について家庭で話し合ってください。学校でも指導します。スクリーンタイムの設定も可能です。

# タブレット端末の貸与に関する同意書について

豊橋市教育委員会

皆さまにおかれましては、日ごろより本市の教育活動にご支援を賜り、感謝申し上げます。

豊橋市では、小・中学校のすべての児童生徒にGIGAスクールタブレット一式を貸与いたします。これは、個に合った学習指導の充実や非常時のオンライン授業を可能とすることを目的とした、国のGIGAスクール構想に沿った事業です。

タブレット端末の貸与に関して、保護者の皆様には以下の点についてご理解とご対応をお願いするとともに、別紙「タブレット端末の貸与に関する同意書（別紙②③）」に必要事項を記入し、1月30（金）日までに別紙②（学校保管用）を学校へご提出ください。また、下記の内容について学校でも指導しますので、ご家庭でもご協力ください。

## 記

### 1 利用における注意事項

- (1) 「タブレット活用のルール」（別紙①）を守り、大切にしてください。
- (2) 学校や家庭等で学習用として使用します。
- (3) 学校から指示のないファイルをダウンロードしたり、アプリをインストールしたりしないでください。
- (4) タブレットを使ってSNSへの書き込み、写真・動画の配信をしないでください。
- (5) 他人のIDの不正使用、SNSや掲示板での他人の誹謗中傷は絶対にしないでください。
- (6) インターネットで、不適切なサイトの閲覧や投稿を行わないようにしてください。
- (7) 自分や友達の個人情報を、インターネット上に公開しないでください。

### 2 ご家庭でのタブレットの使い方について

- (1) タブレットを持ち帰ったときに、どのようにタブレットを使用するか、何時まで使用するかなど、ご家庭でお子さんと話し合いをして約束を決めてください。
- (2) タブレットには「使用時間制限(スクリーンタイム)」が設定できます。親子で話し合い、使用時間に制限をかけることが必要な場合は、設定をお願いします。設定方法は、別途、お知らせします。

### 3 タブレットの管理について

- (1) 転出や卒業時には学校へ返却となり、転入生や新入生に引き継がれるので、大切に使用してください。
- (2) 自分のタブレットを人に貸したり、使わせたりしないでください。
- (3) ユーザーIDとパスワードは、他人に教えないでください。

### 4 故障等の対応について

- (1) 登下校中やご家庭での故障・破損の際は、速やかに学校へご連絡ください。
- (2) 故意でない場合や明らかな過失がない場合の修理は、市で対応します。
- (3) 故意または明らかな過失による破損の場合は、保護者にご負担をお願いすることがあります。
- (4) 盗難・紛失の場合は、速やかに学校に連絡するとともに、保護者の方から警察に届けを出してください。

### 5 その他

- (1) 家庭でのインターネット利用に関する通信料は、家庭でご負担いただくことになります。

#### <問い合わせ先>

豊橋市教育委員会 学校教育課  
豊橋市教育会館 情報教育担当  
電話 (0532) 33-2113  
FAX (0532) 33-1631

# タブレット活用かつようのルール

豊橋市教育委員会

学習内容をよく理解し、より豊かな学びにしていくために、タブレットを上手じょうずに活用かつようしていくことが大切です。タブレットはみなさんの学習に役立てるための道具どうぐです。便利な道具どうぐですが、心配されることもたくさんあります。みなさんでこのルールを守り、タブレットを「安心・安全・快適」に活用していきましょう。

## 1 目的もくてき

- 学校で貸し出すタブレットは、学習活動のために使うことが目的です。

## 2 使用しようについて

- 学校や家庭等で学習用として使用します。
- 登下校中は、タブレットをかばんから出しません。
- なくしたり、ぬすまれたり、落としてこわしたり、水にぬらしたりしないように十分に気をつけます。

## 3 学校で使う場合

- 学校でタブレットを使うときは、先生の指示をよく聞きます。
- 休み時間や放課後に使いたいときは、先生に相談します。

## 4 家庭で使う場合

- 使用する時間は、家の人とよく話し合っ決めてみましょう。
- 充電器やケーブルは各家庭で用意しましょう。

## 5 学校や家庭以外で使う場合

- 紛失や盗難、落下による破損には十分に気をつけましょう。

## 6 個人情報

- 自分のタブレットを他人に貸したり、使わせたりしません。
- 自分や他人の個人情報（名前や住所、電話番号など）はインターネット上に絶対に上げません。
- SNSに写真や動画を投稿しません。

## 7 カメラでの撮影

- 勝手に撮らず、撮影する相手の許可をもらいます。
- タブレットのメモリーは少ないので、余分な画像は消しましょう。

☆「タブレット活用かつようのルール」を守りましょう！



# タブレット端末の貸与に伴うパスワードの管理方法について

豊橋市立汐田小学校

## 1 NextGIGA タブレット ID カードについて

本校では、タブレット端末内のアプリや Web サイトで使用する「Microsoft アカウント」や「パスワード」を下のような A4 用紙にまとめて、個別で管理しています。6 年間使用するものです。原則、学校で保管しますが、必要な場合には、ご家庭に持ち帰ります。

## 2 ID やパスワードを使用する主なアプリ、Web サイトについて

- ・ミライシード…協同学習（オクリンクプラス），個別最適化学習（ドリルパーク）など
- ・Teams…オンラインリアルタイム学習，Web 会議
- ・Yomokka!…電子絵本，書籍の読書

## 3 その他

- ・ログイン方法については、このページ以降に掲載しています。
- ・特に半角英字の入力においては、補助が必要なことが多いです。家庭に持ち帰った際、お子様と一緒に、入力の練習をしていただくと幸いです。（かなを見て入力できるよう、かな入力用のパスワードも載せています。）
- ・ID やパスワードなど、個人情報の取り扱いについては、学校でも指導しますが、ご家庭でも重要な情報は他人に知らせないなど、お話していただくと幸いです。
- ・基本的に一度ログインすると「SSO 認証」により、次回以降の ID やパスワードの入力なしで利用できるようになります。
- ・ただしセキュリティ保持などの都合で認証が切れた場合は再度 ID やパスワードの入力が必要になります。

## Next GIGA タブレット ID カード

名前 ○○○

学年	1	2	3	4	5	6
組						
番号						

タブレット機械番号

○○○

まなびポケット 学校コード

43176

Microsoft（マイクロソフト）アカウント

○○○

パスワード（下はかな入力の場合）

○○○

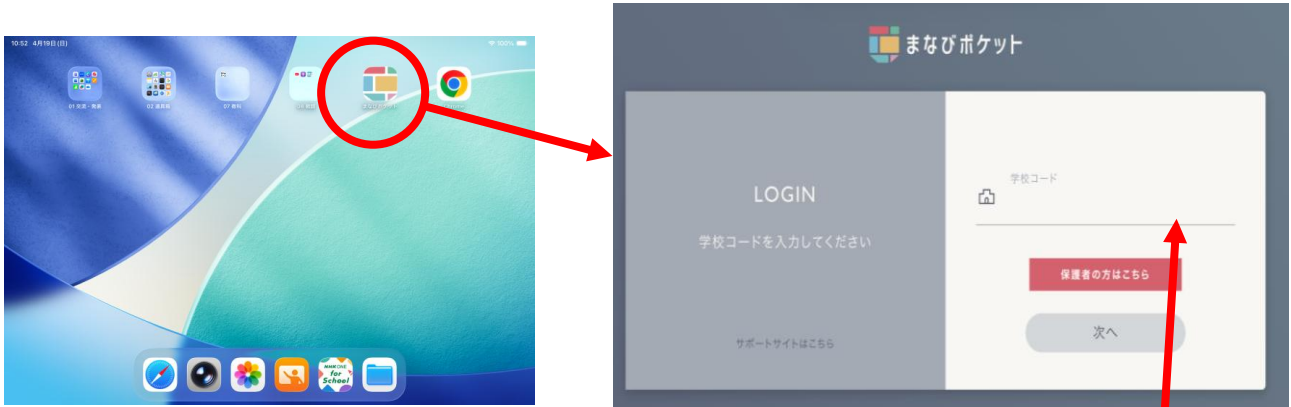
○○○

6年間大切に使います。家に持ち帰ったら、学校に持ってきましょう。

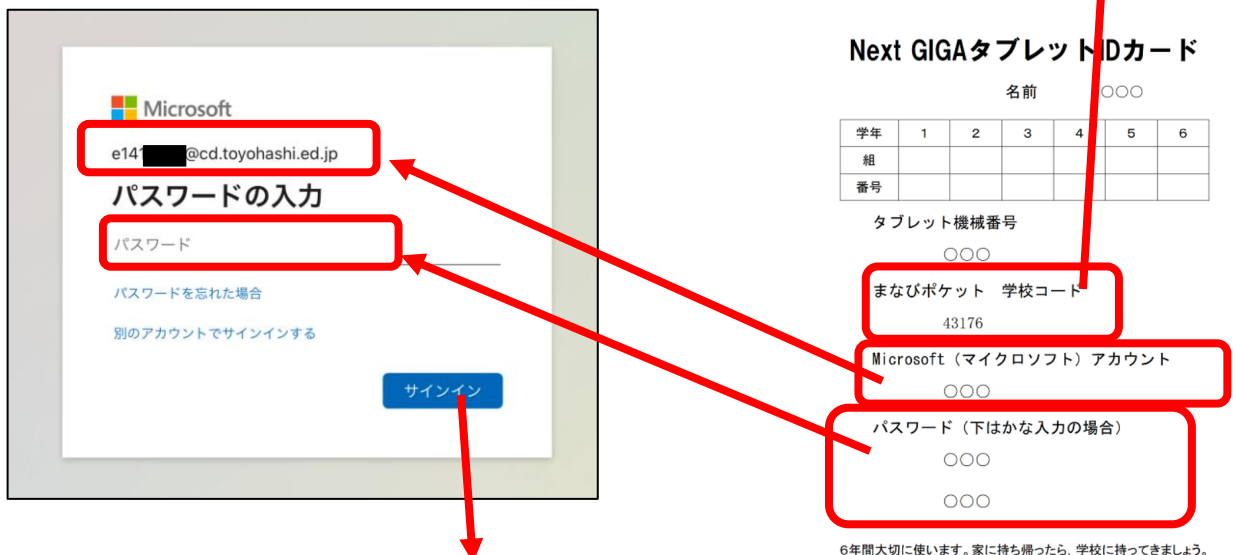
○○○発行

# 「まなびポケット」のログイン方法

① ホーム画面の「まなびポケット」をタップします。

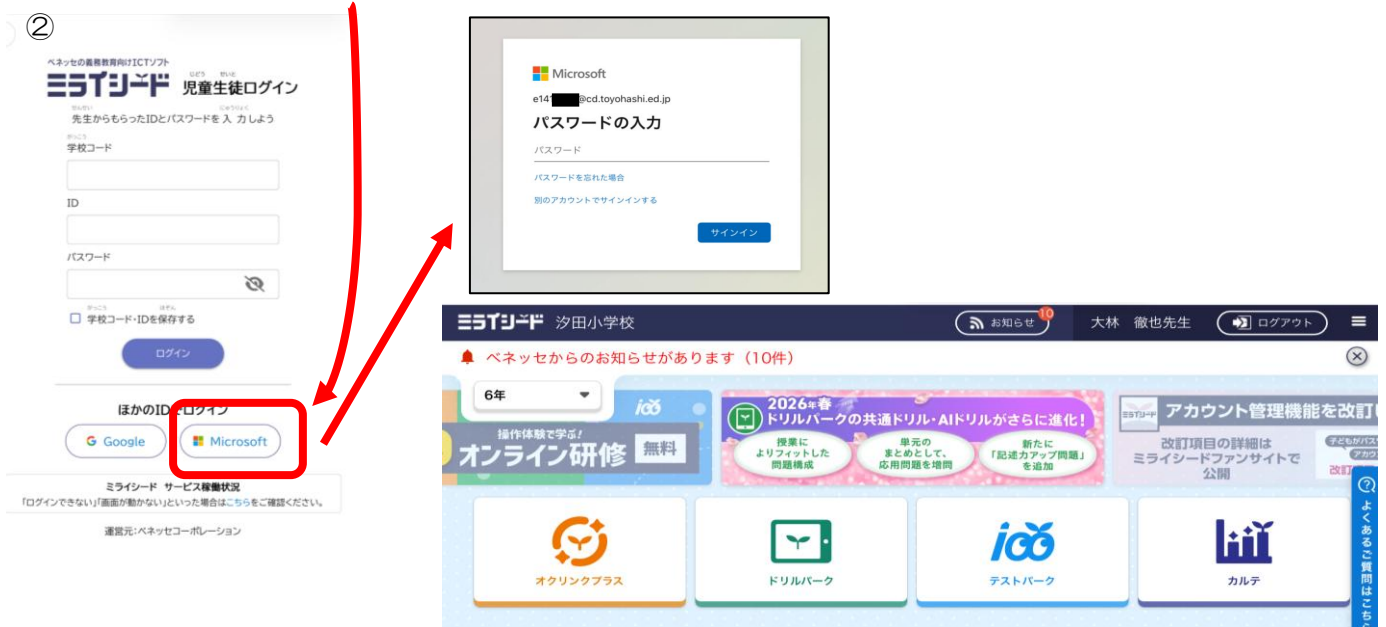


② 「NextGIGA タブレット ID カード」を見て、「学校コード」「Microsoft アカウント」「パスワード」をそれぞれ半角で入力し、「サインイン」すると、下記画面に移行します。



# 「ミライシード」のログイン方法

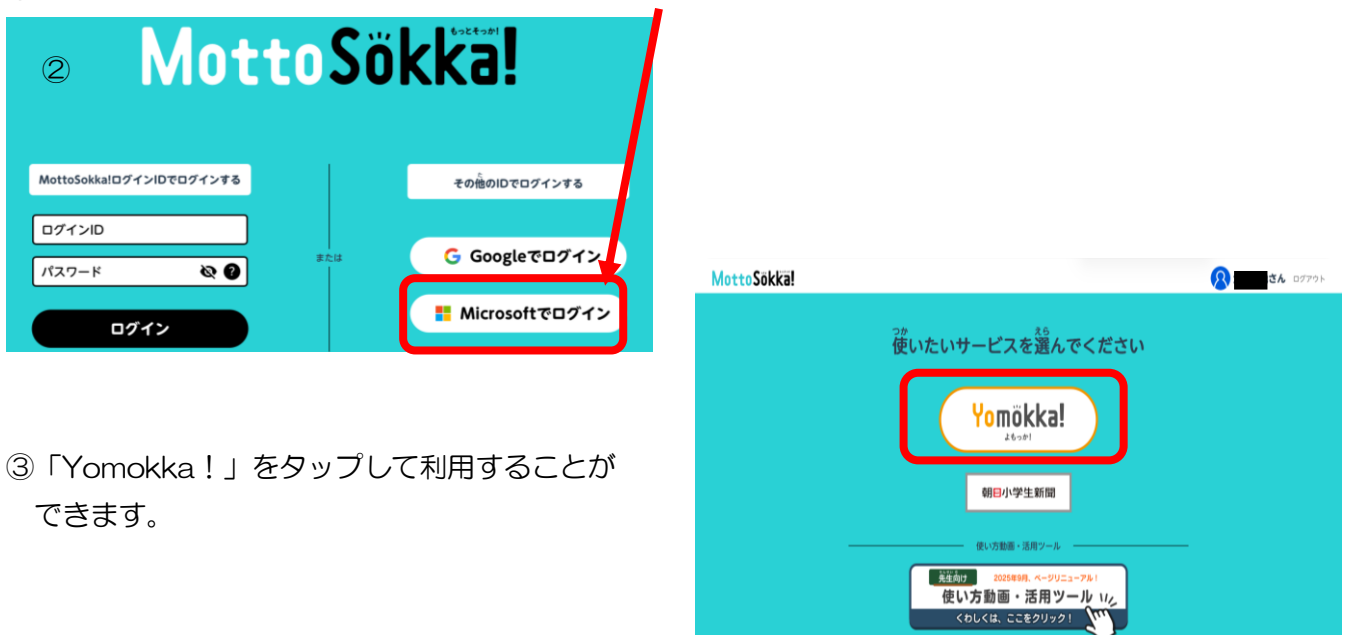
- ①前ページの写真から、まなびポケットの「ミライシード」のアイコンをタップします。
- ②「ミライシード 児童生徒ログイン」サイトの、「Microsoft」をタップしてログインします。  
(初めてのログイン時のみ、「Microsoft アカウント」と「パスワード」を求められます。)



- ③家庭学習用の「ドリルパーク」を宿題や自主学習等でご利用ください。

# 「Yomokka!」のログイン方法

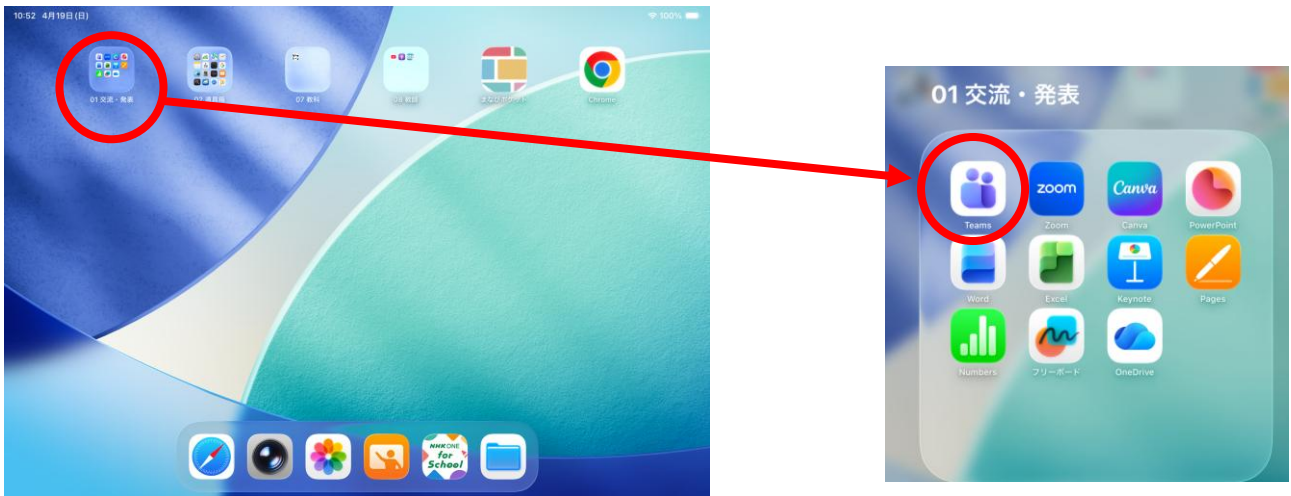
- ①前ページの写真から、まなびポケットの「Yomokka!」のアイコンをタップします。
- ②「Microsoftでログイン」をタップしてログインします。



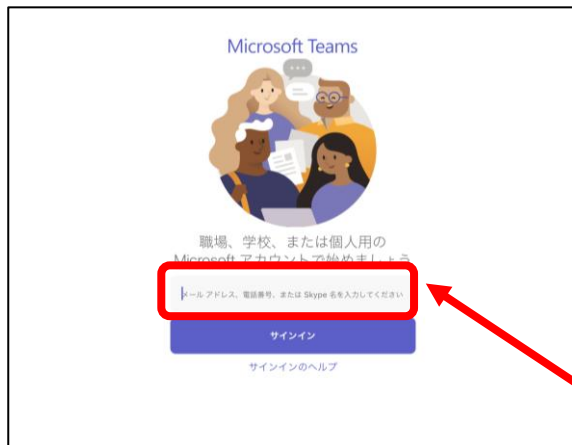
- ③「Yomokka!」をタップして利用することができます。

# 「Teams」の初期ログイン方法

- ① ホーム画面の「01 交流・発表」フォルダにある「Teams」のアプリをタップします。



- ② 「NextGIGA タブレット ID カード」を見て、「Microsoft アカウント」と「パスワード」をそれぞれ半角で入力し、「サインイン」をタップします。



## Next GIGA タブレット ID カード

名前 ○○○

学年	1	2	3	4	5	6
組						
番号						

タブレット機械番号

○○○

まなびポケット 学校コード

43176

Microsoft (マイクロソフト) アカウント

○○○

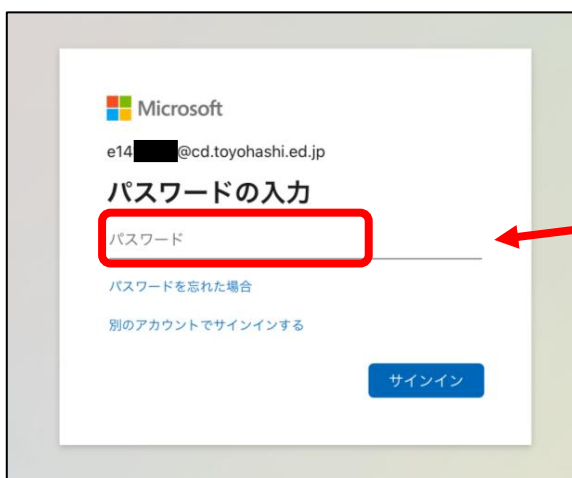
パスワード (下はかな入力の場合)

○○○

○○○

6年間大切に使います。家に持ち帰ったら、学校に持ってきましょう。

○○○発行



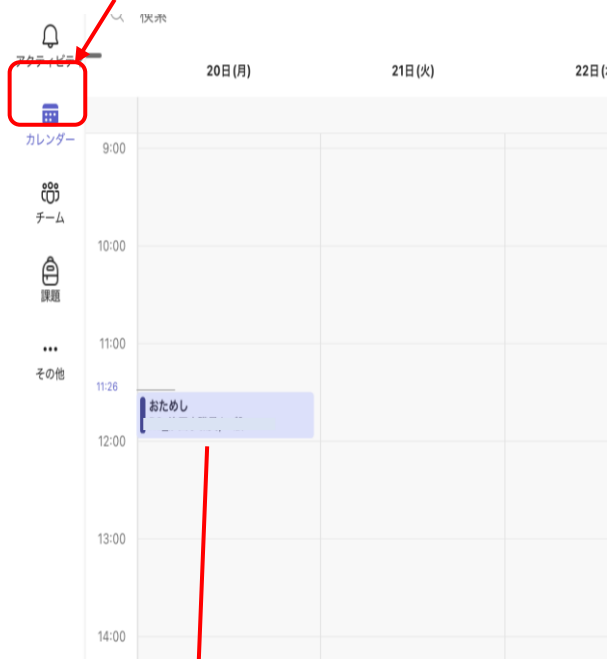
# 「Teams」によるオンライン授業 操作マニュアル

## 参加までの操作方法について

① 「Teams」を開きます。



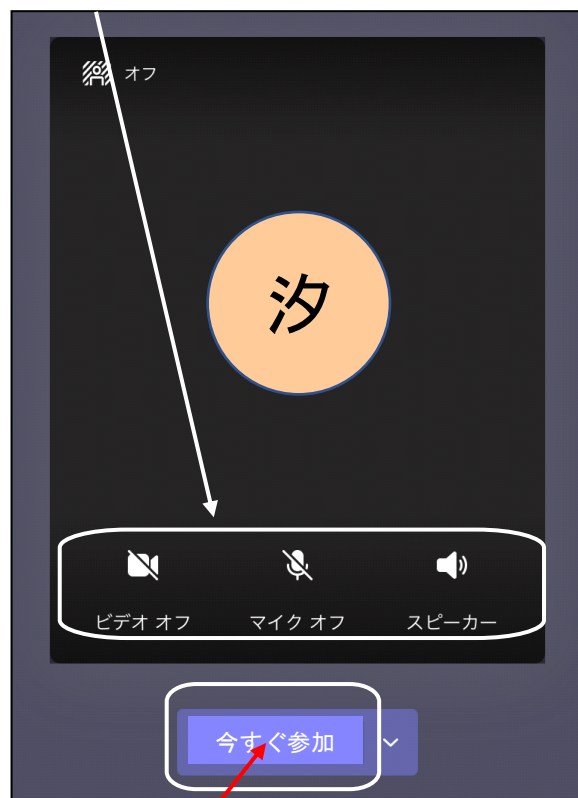
② 「予定表」(カレンダー)をタップします。



③ 予定の授業をタップします。  
右に出ている「参加」をタップします。




④ 「カメラ」「マイク」「スピーカー」の  
「オン」「オフ」を選びます。  
(あとから変更することもできます)



⑤ 「今すぐ参加」がタップできるようにな  
ったらタップします。

⑥ 先生の映っている画面を長押しして、  
「ピン留めする」をタップします。先生の  
画面が大きくなります。

⑦ iPadを横向きにして、固定します。先生  
からの指示を待ちましょう。



## 画面の見方について



チャット

手を挙げる

カメラとマイク：オフ  
(先生の指示でオン)

終わる

スピーカー：オン  
聞こえる音の大きさに