



みんなでえがお

豊橋市立高師小学校
1年生学年通信
令和8年4月8日

さあ、希望にあふれた小学校生活のスタートです！！

ご入学、心よりお祝い申し上げます。初めて出会った子どもたちの顔は、新しい世界に期待する輝きでいっぱいでした。1年生のみんなと出会えたことを、私たち担任一同うれしく思っています。さて、高師小学校の校訓は、『**た**くましく、**か**しこく、**し**んせつな子』です。高師小での生活を通して、子どもたちがこれら3つの力を楽しく身につけられるように支えていきたいと思っています。この1年間を通して、高師小が「安心で楽しい」場所だと思っていただけるように、全力で子どもたちを見守っていきます。ご心配をおかけすることもあるかも知れませんが、保護者の皆様のご理解とご協力を、どうぞよろしくお願いいたします。

春爛漫の入学式！

ぽかぽか陽気と満開の笑顔



116人の
新一年生のみなさん、
おめでとうございます！



【今月の予定】

月	火	水	木	金	土	日
		1	2	3	4	5
6		8 入学式	9 新任式・始業式 3時間授業 一斉下校	10 通学団会(2時間目) 3時間授業 一斉下校	11	12
13 学級写真 3時間授業 一斉下校	14 避難訓練	15 発育・視力検査	16	17 発育・視力・聴力検査 (ひまわり)	18	19
← 色別 付き添い下校 →						
20 4時間授業 ★給食開始 心電図 学年下校	21 交通安全教室 学年下校	22 学年下校	23 授業参観 学校説明会 PTA 総会 引き取り訓練	24 学年下校	25	26
27 全校朝会・認証式	28 出前授業 (防犯・安全)	29 昭和の日	30 聴力検査 <small>※ひまわりは17日実施</small>			

4月当初の登下校について

登校 原則として通学班による集団登校です。

下校

☆**9日(木)・10日(金)・13日(月)**は一斉下校(通学団での下校)です。雨天の場合は通学班の班長、副班長と一緒に帰ります。

☆**14日(火)から17日(金)**は、色別(方面別)付き添い下校になります。**各コース、教員が途中(入学式用地図の青い星印)まで送ります。** 例：赤色コースはファミリーマートまで付き添って行きます。
途中で通学路が枝分かれする場合は、そこで随時「さようなら」をします。(家の方が迎えに来ていただく場合は、分岐する場所へ来ていただけると助かります。) 通学路を通りますので、よろしくお願いします。


☆**20日(月)**からは給食が始まります。

☆**21日(火)以降**は学年下校(1年生だけで帰る)になります。 原則として15時ごろ下校です。

☆**23日(木)**は授業参観、学校説明会、PTA 総会、引き取り訓練があります。

どの日も、ご都合がございましたら、途中まで出迎えていただけると助かります。(途中で声をかけてしまうと、走り出して危険な場合がありますので、近くに来るまで見守ってください。)

開始当初の日課表・持ち物・提出物など

日	予 定	持 ち 物	提 出 物	下 校 予定時刻
9日 (木)	<ul style="list-style-type: none"> ☆新任式・始業式 ★並び方 ★ランドセルのし まい方 ★トイレの使い方 ★学校のルール ☆一斉下校 (通学団下校) <div style="border: 1px solid black; padding: 5px; width: fit-content; margin-left: 20px;"> <ul style="list-style-type: none"> ☆行事予定 ★学習予定 </div>	<ul style="list-style-type: none"> ・ランドセル ・<u>7点セット</u> (次頁参照) ・筆箱には、Bまたは <u>2Bの鉛筆を4～</u> <u>5本、赤鉛筆1本、</u> <u>消しゴム1個</u>を入 れてください。 <p>*あたらしいしよしゃ *ずがこうさく *どうとく *ことばのきまり *さんすうのとも</p> <p>*印の教科書と副読本 は学校で保管します。 ひらがなで記名をし て持たせてください。</p>	<ul style="list-style-type: none"> ・生活調査票、学 校給食申込書 (未提出の方) ・『子とともに ゆう&ゆう』の 注文(希望者・ 代金を添えてお 願います) <p>※入学式でお配りし た提出書類は、でき 次第、お子さんに持 たせてください。 (13日まで)</p>	<p>12時頃 (一斉下校)</p> <p>*雨天の場合は、 通学班の班長・ 副班長と下校す る予定です。</p> <p>・通常よりも時間 がかかることが 予想されます。 ご都合のつく方 は、途中までお 迎えに出してくだ さると助かりま す。</p>
10日 (金)	<ul style="list-style-type: none"> ★ロッカーや靴箱の 使い方 ★あいさつと返事の 仕方 ★健康観察 の仕方 ★休み時間 の過ごし方 ☆通学団会 (2時間目) ☆一斉下校 	<ul style="list-style-type: none"> ・ランドセル ・<u>7点セット</u> ・赤白帽子 	<ul style="list-style-type: none"> ・「保護者による 年度初めの交通 安全指導」 (グーグルフォ ームズにて入力) 	<p>12時頃 (一斉下校)</p>
13日 (月)	<ul style="list-style-type: none"> ★鉛筆の持ち方 ★じゅうちょうの 使い方 ★自己紹介 ☆学級写真 ☆一斉下校 	<ul style="list-style-type: none"> ・ランドセル ・<u>7点セット</u> ・整理袋の中身 はさみ、クレパス 色えんぴつ スティックのり 水のり かきかたペン ネームペン 	<ul style="list-style-type: none"> ★災害時及び緊 急時の調査票 (学校用) <p>★保健関係の書 類※<u>全てまとめて</u> <u>ブラインドホルダ</u> <u>ー(青)に入れて</u> <u>13日(月)までに</u> <u>提出をお願いします</u> <u>。</u></p>	<p>12時頃 (一斉下校)</p>
14日 (火)	<ul style="list-style-type: none"> ★整理袋の使い方 ★学校のルール ★朝の会・帰りの会 ★当番ぎめ 	<ul style="list-style-type: none"> ・ランドセル ・<u>7点セット</u> ・ぞうきん2枚(無記名) ・スーパーの袋(無記名) ランドセルの中 に入れて置き、いろ いろな用途に使用し ます。 		<p>12時頃 (色別付き添い下校)</p> <div style="text-align: right; margin-top: 20px;">  </div>

毎日もってくる（ランドセルに入れておく）もの

7点セット

（筆箱、下敷き、連絡帳、連絡袋、自由帳、ハンカチ、ティッシュ）

- ・ ランドセル（黄色のカバーは、1年間つけます。破れたときは、申し出てください。）
- ・ 交通安全ワッペン（保険付き ランドセルに入れる。）
- ・ 防犯ブザー（ランドセルや首につける）
- ・ 予備のマスク（給食当番などで使用）と割り箸
- ・ 雨でぬれたとき用の靴下

元気に学校生活を送るために

登校時

- 1 動きやすい服装で登校してください。
 - ・ 黄色い帽子（安全帽）をかぶります。
 - ・ 交通安全ワッペンをランドセルに入れておきます。（1年間使用します）
 - ・ 防犯ブザーをつけます。
- 2 楽しく登校できるように「早寝早起き朝ご飯」を心がけ、笑顔で送り出してください。

欠席・遅刻・早退する場合

原則、「デンタツくん」で連絡をお願いします。（8：15までに連絡をお願いします。）
緊急の場合は、電話による連絡でも結構です。（高師小学校 TEL45-8216）

持ち物

- 1 学校に持ってくる物には、すべてひらがなで記名してください。
 - ・ 小さな物にもできるだけ書いてください。
 - ・ 年、組、名前（ひらがなで）を書いてください。
- 2 学年通信などを参考にお子さんと一緒に準備し、忘れ物がないようにご配慮ください。

帰宅後

連絡帳や連絡袋の中を、毎日必ず点検してプリントなどに目を通し、取り出してください。

- ・ 連絡帳は原則毎日記入するので、確認しましたら印かサインをお願いします。
- ・ 提出物がある場合は、期日を守るようお願いいたします。
- ・ お子さんが次の日の支度をするのを見届けてください。（鉛筆を削る、次の日の学習用具や提出物をそろえるなど。）

★児童クラブに行く子は、児童クラブをお休みする場合のみ連絡帳で確実に担任までお知らせください。

15日以降の予定は、後日お知らせします。今後は、毎週の活動を学級通信等で適宜お知らせします。





1 提出書類について

13日(月)までの提出分

- ①「保健調査票(鉛筆書き)」
- ②「災害及び緊急時の調査票(学校用)(鉛筆書き)」
- ③「災害共済給付制度の加入について」
- ④「学校心臓健診問診票」
- ⑤「結核健診問診票」
- ⑥「運動器についての保健調査票」
- ⑦「フッ素洗口の実施について」
- ⑧「食物アレルギー調査」

これらは、すべて13日(火)までにブラインドホルダー(紺)に入れて提出をお願いします。

<注意>

○災害及び緊急時の調査票(3枚)について

「家庭保管用」と「学校用」があります。鉛筆書きで、「学校用」だけご提出ください。

「連絡帳用」は、連絡帳の裏表紙の内側にテープで貼ってください。

連絡帳を買いかえる場合は、貼りかえます。新しい用紙が必要な場合は担任にお知らせください。

○保健調査票について

・6年間使いますので、鉛筆書きをお願いします。

・給食が20日(月)から始まります。食物アレルギーがありましたら、記入してください。(ご心配な場合、後日、直接担任と面談をお願いします)

○災害共済給付制度への加入について

・掛け金については後日学年集金として引き落としをします。(460円)

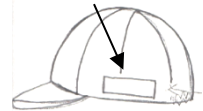
2 記名の仕方について

★赤白ぼうし：10日(金)持参。頭部の左側、白い面に

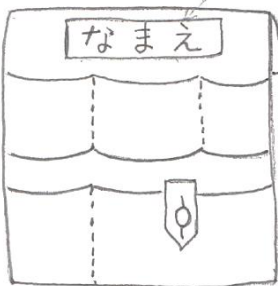
「1年△組 名前(ひらがなで)」を書きます。文字の大きさは1cm大程度です。

★整理袋と、その内容物(11日(金)まで)

・名前(ひらがな)を油性ペンで書いてください。整理袋自体も下図の位置にご記名をお願いします。



(整理袋)



☆内容物

- ・色えんぴつ
- ・スティックのり
- ・水のり
- ・クレパス
- ・かきかたペン
- ・ネームペン
- ・はさみ(ご家庭でご用意)

※ クレパス、色えんぴつは、一色一色に全てご記名ください。

※ のりはふたと本体の両方に記名をお願いします。

※ 水のりの中ぶたは家庭でとっておいてください。

☆粘土ケース

・粘土ケースは、ふたにもご記名ください。

・学校に持ってくるときに、粘土ケースにペンやのり、はさみなどを
入れておき、散らからないようにしていただくと助かります。

3 その他もちもの(レジ袋、ぞうきん)について

- ・レジ袋は、ごみ入れなどに利用します。無記名で折りたたみ、ランドセルのポケットに入れておいてください。13日(月)くらいまでにご用意ください。
- ・ぞうきん2枚は無記名をお願いします。日課の清掃で使用します。