







学校の施設利用計画 R7～

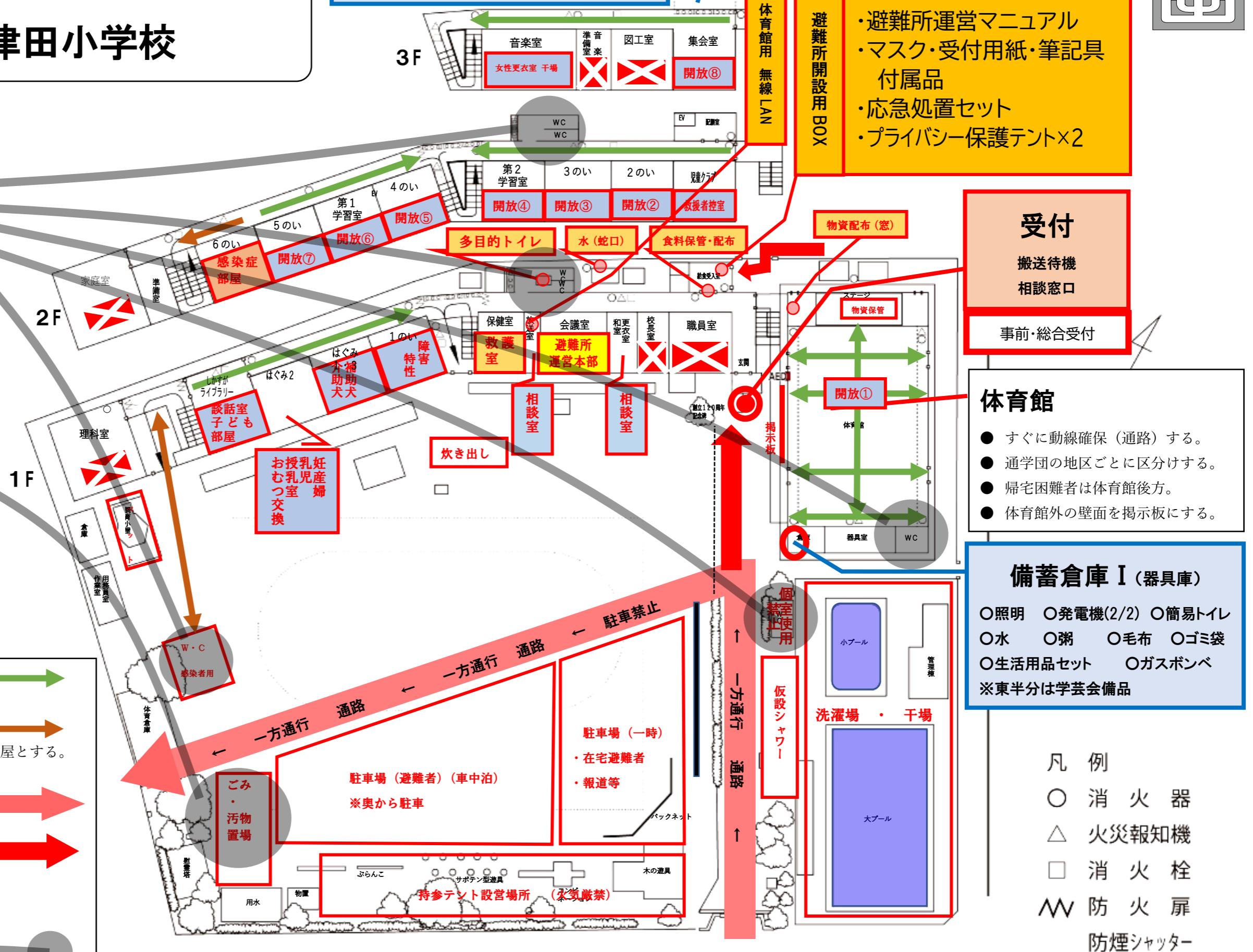
豊橋市立津田小学校

！災害？
便器にビニール
かけて！！

- 1F・2F のトイレ、簡易トイレを使用する準備です。
 - プール横のトイレの個室は使用禁止です。
 - トイレの水洗禁止。
 - 一階トイレは水嚢を詰め糞尿を逆流させないように！
- 1袋ゴミ捨て場に置く！**
- トイレの汚物処理は各自でします。ゴミを事前に置けば、後に続きます。

- 通常の動線（通路など） 
- 感染者・看護者の動線 
- ※感染者が多い場合は開放⑤～⑦を感染症部屋とする。
- 敷地内車道 
- 物資搬入口 
- 使用禁止箇所 
- トイレ（簡易トイレ）
ゴミ捨て場 

備蓄倉庫Ⅱ（旧エレベーター機関室）
○発電機(1/2) ○簡易トイレ ○毛布 ○ゴミ袋
・簡易ベッド×3



備蓄倉庫Ⅰ（器具庫）

- 照明
- 発電機(2/2)
- 簡易トイレ
- 水
- 粥
- 毛布
- ゴミ袋
- 生活用品セット
- ガスボンベ

※東半分は学芸会備品

凡 例

○ 消 火 器

△ 火災報知機

□ 消 火 栓

ㄥ 防 火 扉

防煙シャッター